

Műanyag- és alumínium égéstermék- elvezető rendszerek KATALÓGUS

a | m e v a®
SWISS GAS FLUE SYSTEMS 



Érvényes: 2024.11.01-től

Designed in
Switzerland

 Since 1994



Almeva Hungary Kft.

ALMEVA MŰANYAG- ÉS ALUMÍNIUM FÜSTGÁZ-ELVEZETŐ RENDSZEREK

A RENDSZER ALAPVETŐ JELLEMZŐI

Előnyei:

Az Almeva rendszer egy korszerű égéstermék-elvezető rendszer. Elemeinek pontosságát és kiváló minőségét az évekig tesztelt és a gyakorlat által visszaigazolt gyártási folyamat révén érte el. A tokos kötés tökéletesen kialakított formája garantálja az égéstermék-elvezető rendszer kiváló hidraulikus tulajdonságát, amely biztosítja a füstgáz tökéletes áramlását, valamint a lerakódások minimális kockázatát.

A tokos csatlakozás elasztomer tömítőgyűrűvel van ellátva, amelyek azonnali kiváló tömítést, szilárdságot, de hosszútávú rugalmasságot is biztosítanak, valamint más típusú csatlakozásokkal ellentétben felgyorsítják és megkönnyítik a rendszer egyébként nehéz összeszerelését.

A problémamentes munka, a gyors összeszerelés és az egyszerű ellenőrzés lehetővé teszi az építőipari- és kivitelező cégek számára a hatékony munkát mind új kémények építése során, mind a meglévő kémények felújításakor.

Felhasználás az égéstermék-elvezetés és a készülék típusa szempontjából:

- A műanyag égéstermék-elvezető rendszer alacsony hőmérsékletű valamint kondenzációs készülékek égéstermékének elvezetésére szolgál, ahol az égéstermék füstcsonton mért maximális hőmérséklete nem haladja meg a 120 °C-t.
- Az alumínium égéstermék-elvezető rendszer „TURBO” típusú atmoszférikus készülékek égéstermékének elvezetésére szolgál, ahol az égéstermék füstcsonton mért maximális hőmérséklete nem haladja meg a 200 °C-t.
- Elsősorban túlnyomásos és nagynyomású égéstermék-elvezetésre tervezték (az égéstermék-elvezető bélésén belüli nyomás üzem alatt nagyobb, mint a külső).
- Alkalmazható természetes huzatú kémények kialakítására is.
- Nem alkalmas olyan füstjárat kialakítására, ahol koromégés (koromgyulladás) veszélye, vagy annak lehetősége áll fenn.
- Nedves üzemmódra tervezett kéményekhez is alkalmas.
- Csak gáz-, ill. földgáz (L, H) és folyékony (LTO ahol a kéntartalom $\leq 0,2\%$, kerozin) tüzelőanyagokkal működő készülékek füstgáz-elvezetésére alkalmazható.

Felhasználás a telepítés szempontjából:

- új égéstermék-elvezető rendszer telepítéséhez
- régi égéstermék-elvezető rendszer felújításához
- külső- és belső térben egyaránt használható

A rendszer elemei:

Az Almeva égéstermék-elvezető rendszer számos összetevője pótolhatatlan része a mai modern füstgáz-elvezetésnek.

A rendszer több, mint 200-féle idomválasztékkal rendelkezik, ezek különböző méretekben állnak rendelkezésre, így több, mint 2250 termék alkotja a rendszert.

Számtalan tökéletesen összeillő alkatrészével az Almeva garantált minőségű műanyag- és alumínium égéstermék-elvezető rendszerek legszélesebb választékát nyújtja.



Műanyag- és alumínium égéstermék- elvezető rendszerek ÚJDONSÁGOK 2024. 11.01-től.

Minden új termék megtalálható az új katalógusunkban, amely letölthető a www.almeva.hu honlapról.

KONDENZÁCIÓS ÉS ALACSONY HŐMÉRSÉKLETŰ KÉSZÜLÉKEKHEZ

Szimpla merevfalú füstgáz-elvezető rendszer (STARR)

PPH	Szerelési útmutató	4
DN 60 – 315 mm	A rendszer elemei	5-12

Flexibilis füstgáz-elvezető rendszer (FLEX)

PPH	Szerelési útmutató	14
DN 60 – 200 mm	A rendszer elemei	15-17

Épületen belüli koncentrikus levegő-füstgáz ellenáramú rendszer (LIK)

PPH/PPH	Szerelési útmutató	19
DN 60 / 100 és DN 80 / 125 mm	A rendszer elemei	20-23

Épületen belüli koncentrikus levegő-füstgáz ellenáramú rendszer (LIL, LIB)

LIL – PPH/acél– festett fehér	Szerelési útmutató LIL, LIB	24
LIB – PPH/INOX	A rendszer elemei LIL	25-29
DN 60 / 100 – DN 200 / 300 mm	A rendszer elemei LIB	29

Kültéri koncentrikus levegő-füstgáz ellenáramú rendszer (LAB)

PPH/INOX	Szerelési útmutató	30
DN 60 / 100 – DN 200 / 300 mm	A rendszer elemei	31-33

Épületen belüli gyűjtőkémény rendszer (LAS)

1. Variáció – PPH	Szerelési útmutató – 1. Variáció	34
DN 80 – 315 87°-os leágazással DN 60 és 80 mm	A rendszer elemei – 1. Variáció	35
2. Variáció – PPH/acél– festett fehér	Szerelési útmutató – 2. Variáció	36
DN 80 / 125 – 200 / 300 87°-os leágazással DN 60 / 100 és 80 / 125 mm	A rendszer elemei – 2. Variáció	37
3. Variáció – PPH/INOX	Szerelési útmutató – 3. Variáció	38
DN 110 / 160 – 200 / 300 87°-os leágazással DN 60 / 100 és 80 / 125 mm	A rendszer elemei – 3. Variáció	39

Kaskád rendszer (CAS)

1. Variáció – PPH	Szerelési útmutató – 1. Variáció	40
DN 80 – 315 45° és 87°-os leágazással DN 60 – 250 mm	A rendszer elemei – 1. Variáció	41-42
2. Variáció – PPH/acél– festett fehér	Szerelési útmutató – 2. Variáció	43
DN 110 / 160 – 200 / 300 87°-os leágazással DN 60 / 100 – 125 / 180 mm	A rendszer elemei – 2. Variáció	44

„TURBÓ” TÍPUSÚ ATMOSZFÉRIKUS KÉSZÜLÉKEKHEZ

Alumínium kémény rendszer (AL1, AL2)

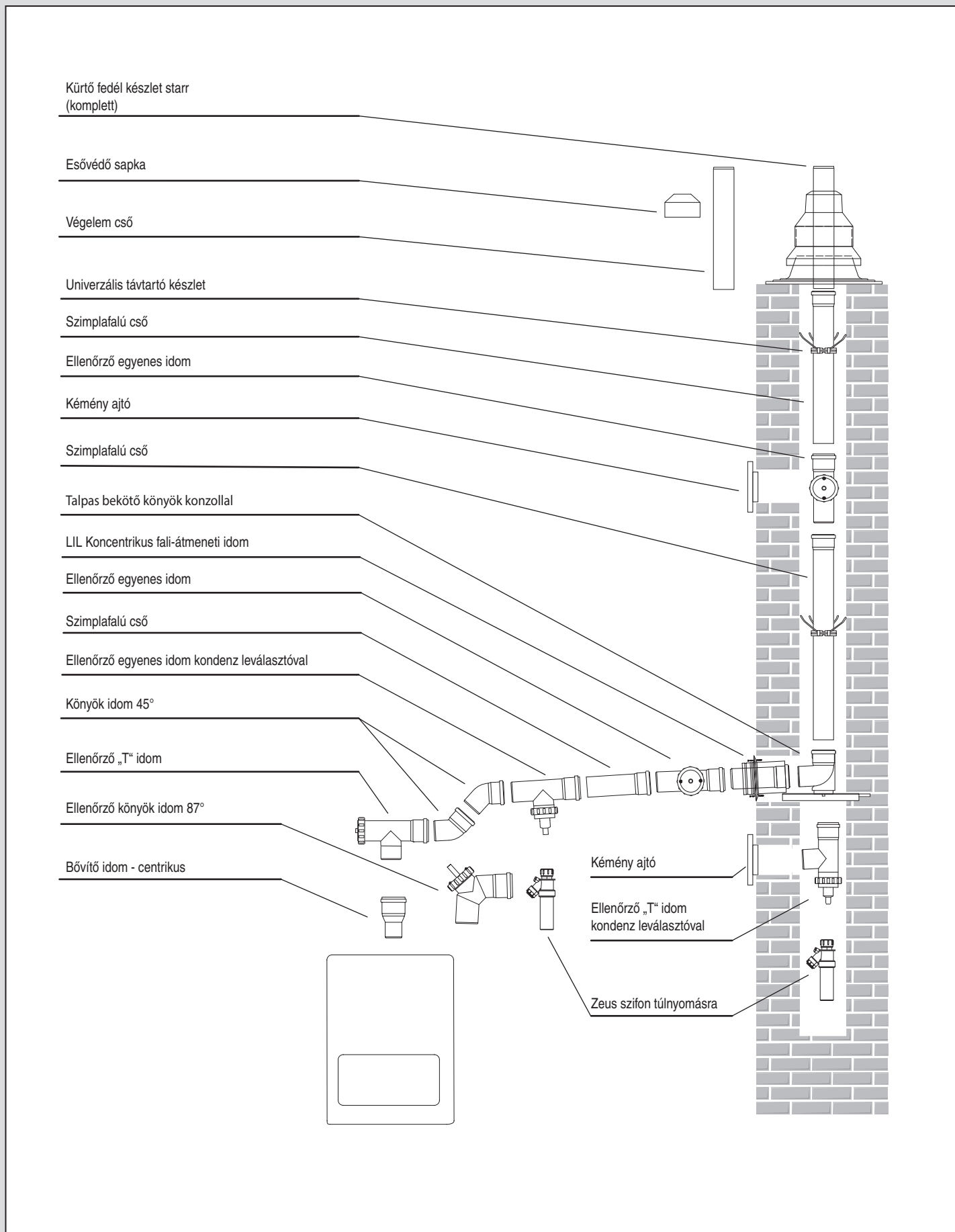
Alumínium – Festett fehér vagy natúr	Szerelési útmutató AL1	45
DN 60 – 100 mm, DN 60 / 100 és DN 80 / 125 mm	A rendszer elemei AL1 – szimplafalú Al	46
	Szerelési útmutató AL2	47
	A rendszer elemei AL2 – koncentrikus Al/Al	48

Kiegészítők (ZUB)

	A kiegészítők áttekintése	49
	Kiegészítők a PPH Rendszerhez	50-51
	Kiegészítők az Alumínium Rendszerhez	52
	Rögzítéstechnika	53

Engedélyek


	Tanúsítvány	54
	Teljesítmény nyilatkozatok, kémény címkék	55
	Megjegyzés	56-57

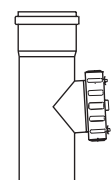


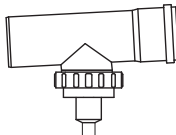
SZIMPLA MEREVFALÚ FÜSTGÁZ-ELVEZETŐ RENDSZER DN 60 – 315 mm

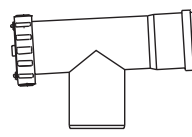
STARR

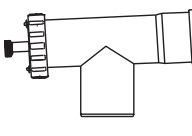
PPH

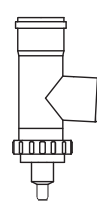
Szimplafalú cső	DN	Kód	Megjegyzés
	60	PBRM05	
	80	PBRM08	
	80	PWRM08	fehér
	110	PBRM01	
	125	PBRM02	
	160	PBRM06	
	200	PBRM00	
	250	PBRM0V	
	315	PBRM03	
0,25 m	60	PBRM55	
	80	PBRM58	
	80	PWRM58	fehér
	110	PBRM51	
	125	PBRM52	
	160	PBRM56	
	200	PBRM50	
	250	PBRM5V	
	315	PBRM53	
0,50 m	60	PBRM15	
	80	PBRM18	
	80	PWRM18	fehér
	110	PBRM11	
	125	PBRM12	
	160	PBRM16	
	200	PBRM10	
	250	PBRM1V	
	315	PBRM13	
1,00 m	60	PBRM25	
	80	PBRM28	
	80	PWRM28	fehér
	110	PBRM21	
	125	PBRM22	
	160	PBRM26	
	200	PBRM20	
	250	PBRM2V	
	315	PBRM23	
2,00 m	60	PBRM25	
	80	PBRM28	
	80	PWRM28	fehér
	110	PBRM21	
	125	PBRM22	
	160	PBRM26	
	200	PBRM20	
	250	PBRM2V	
	315	PBRM23	

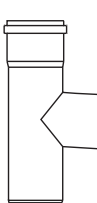
Ellenőrző egyenes idom	DN	Kód	Megjegyzés
	60	PBRD5	
	80	PBRD8	
	80	PWRD8	fehér
	110	PBRD1	
	125	PBRD2	
	160	PBRD6	
	200	PBRD0	
	250	PBRD V	
	315	PBRD3	


Ellenőrző egyenes idom kondenz leválasztóval	DN	Kód	Megjegyzés
	60	PBRTA5	
	80	PBRTA8	
	80	PWRTA8	fehér
	110	PBRTA1	
	125	PBRTA2	
	160	PBRTA6	
	200	PBRTA0	
	250	PBRTA V	
	315	PBRTA3	


Ellenőrző „T” idom	DN	Kód	Megjegyzés
	60	PBUTD5	
	80	PBUTD8	
	80	PWUTD8	fehér
	110	PBUTD1	
	125	PBUTD2	
	160	PBUTD6	
	200	PBUTD0	
	250	PBUTD V	
	315	PBUTD3	


Ellenőrző „T” idom mérőponttal	DN	Kód	Megjegyzés
	60	PBTM95	
	80	PBTM98	
	80	PWTM98	fehér
	110	PBTM91	
	125	PBTM92	
	160	PBTM96	
	200	PBTM90	
	250	PBTM9 V	
	315	PBTM93	


Ellenőrző „T” idom kondenz leválasztóval	DN	Kód	Megjegyzés
	60	PBUTA5	
	80	PBUTA8	
	80	PWUTA8	fehér
	110	PBUTA1	
	125	PBUTA2	
	160	PBUTA6	
	200	PBUTA0	
	250	PBUTA V	
	315	PBUTA3	

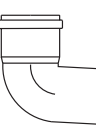
Csatlakozó „T” idom	DN	Kód	Megjegyzés
	60	PBTE95	
	80	PBTE98	
	80	PWTE98	fehér
	110	PBTE91	
	125	PBTE92	
	160	PBTE96	
	200	PBTE90	
	250	PBTE9 V	
	315	PBTE93	

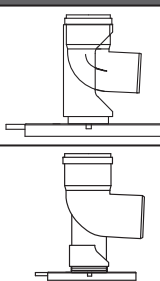
Könyök idom 15°	DN	Kód	Megjegyzés
	60	PBSB15	
	80	PBSB18	
	80	PWSB18	fehér
	110	PBSB11	
	125	PBSB12	
	160	PBSB16	
	200	PBSB10	
	250	PBSB1 V	
	315	PBSB13	

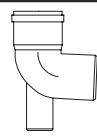
Könyök idom 30°	DN	Kód	Megjegyzés
	60	PBSB35	fehér
	80	PBSB38	
	80	PWSB38	
	110	PBSB31	
	125	PBSB32	
	160	PBSB36	
	200	PBSB30	
	250	PBSB3V	
	315	PBSB33	

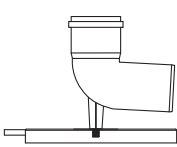
Könyök idom 45°	DN	Kód	Megjegyzés
	60	PBSB45	fehér
	80	PBSB48	
	80	PWSB48	
	110	PBSB41	
	125	PBSB42	
	160	PBSB46	
	200	PBSB40	
	250	PBSB4V	
	315	PBSB43	

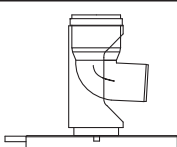
Könyök idom 60°	DN	Kód	Megjegyzés
	60	PBSB65	fehér
	80	PBSB68	
	80	PWSB68	
	110	PBSB61	
	125	PBSB62	
	160	PBSB66	
	200	PBSB60	
	250	PBSB6V	
	315	PBSB63	

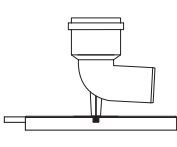
Könyök idom 87°	DN	Kód	Megjegyzés
	60	PBSB95	fehér
	80	PBSB98	
	80	PWSB98	
	110	PBSB91	
	125	PBSB92	
	160	PBSB96	
	200	PBSB90	
	250	PBSB9V	
	315	PBSB93	

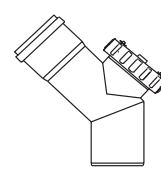
Talpas bekötő könyök konzollal	DN	Kód	Megjegyzés
	60	PBTU05	fehér
	80	PBTU08	
	80	PWTU08	
	110	PBTU01	
	125	PBTU02	
	160	PBTU06	
	200	PBTU00	
	250	PBTU0V	
	315	PBTU03	
	-	-	Konzol hossza: Ø 60-160 = 390 mm Ø 200-315 = 750 mm

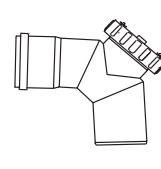
Talpas bekötő könyök tartóelemmel	DN	Kód	Megjegyzés
	60 (60)	PBTUS5	fehér
	80 (60)	PBTUS8	
	80 (60)	PWTUS8	
	110 (80)	PBTUS1	
	125 (110)	PBTUS2	

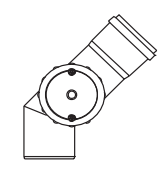
Talpas bekötő könyök tartóelemmel	DN	Kód	Megjegyzés
	60	PBTUB5	Konzol hossza 390 mm
	80	PBTUB8	
	-	-	
	-	-	
	-	-	
	-	-	

Talpas bekötő könyök bővítéssel	DN	Kód	Megjegyzés
	60/80	PBTU58	Konzol hossza 390 mm
	60/80	PWTU58	
	80/110	PBTU81	
	110/125	PBTU12	
	125/160	PBTU26	
	-	-	

Bővítés talpas bekötő könyök	DN	Kód	Megjegyzés
	60/80	PBTUB58	Konzol hossza 390 mm
	-	-	
	-	-	
	-	-	
	-	-	
	-	-	

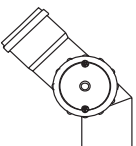
Ellenőrző könyök idom 45°	DN	Kód	Megjegyzés
	60	PBRB45	fehér
	80	PBRB48	
	80	PWRB48	
	110	PBRB41	
	125	PBRB42	
	160	PBRB46	
	200	PBRB40	
	250	PBRB4V	
	315	PBRB43	

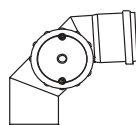
Ellenőrző könyök idom 87°	DN	Kód	Megjegyzés
	60	PBRB95	fehér
	80	PBRB98	
	80	PWRB98	
	110	PBRB91	
	125	PBRB92	
	160	PBRB96	
	200	PBRB90	
	250	PBRB9V	
	315	PBRB93	

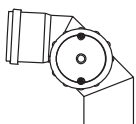
Ellenőrző könyök idom 45° (jobbra hajló)	DN	Kód	Megjegyzés
	60	PBRR45	fehér
	80	PBRR48	
	80	PWRR48	
	110	PBRR41	
	125	PBRR42	
	160	PBRR46	
	200	PBRR40	
	250	PBRR4V	
	315	PBRR43	

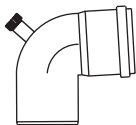
SZIMPLA MEREVFALÚ FÜSTGÁZ-ELVEZETŐ RENDSZER DN 60 – 315 mm

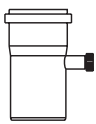
STARR PPH

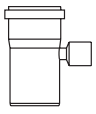
Ellenőrző könyök idom 45° (balra hajlító)	DN	Kód	Megjegyzés
	60	PBRL45	
	80	PBRL48	
	80	PWRL48	fehér
	110	PBRL41	
	125	PBRL42	
	160	PBRL46	
	200	PBRL40	
	250	PBRL4V	
	315	PBRL43	

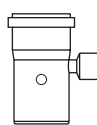
Ellenőrző könyök idom 87° (jobbra hajlító)	DN	Kód	Megjegyzés
	60	PBRR95	
	80	PBRR98	
	80	PWRR98	fehér
	110	PBRR91	
	125	PBRR92	
	160	PBRR96	
	200	PBRR90	
	250	PBRR9V	
	315	PBRR93	

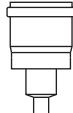
Ellenőrző könyök idom 87° (balra hajlító)	DN	Kód	Megjegyzés
	60	PBRL95	
	80	PBRL98	
	80	PWRL98	fehér
	110	PBRL91	
	125	PBRL92	
	160	PBRL96	
	200	PBRL90	
	250	PBRL9V	
	315	PBRL93	

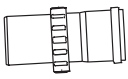
Mérőpontos idom 87°	DN	Kód	Megjegyzés
	60	PBSBM5	
	80	PBSBM8	
	80	PWSBM8	fehér
	110	PBSBM1	
	125	PBSBM2	
	160	PBSBM6	
	200	PBSBM0	


Mérőpontos idom	DN	Kód	Megjegyzés
	60	PBMS05	
	80	PBMS08	
	80	PWMS08	fehér
	110	PBMS01	
	125	PBMS02	
	160	PBMS06	
	200	PBMS00	
	250	PBMS0V	
	315	PBMS03	

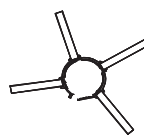
Kondenzátum leválasztó	DN	Kód	Megjegyzés
 Vízszintes és függőleges telepítéshez is	60	PBKF05	
	80	PBKF08	
	80	PWKFO8	fehér
	110	PBKF01	
	125	PBKF02	
	160	PBKF06	
	200	PBKF00	
	250	PBKF0V	
	315	PBKF03	


Kondenz leválasztó idom mérőpontonál	DN	Kód	Megjegyzés
 Vízszintes és függőleges telepítéshez is	60	PBKFM5	
	80	PBKFM8	
	80	PWKFM8	fehér
	110	PBKFM1	
	125	PBKFM2	
	160	PBKFM6	
	200	PBKFM0	
	250	PBKFMV	
	315	PBKFM3	

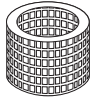
Kondenz leválasztó végidom	DN	Kód	Megjegyzés
	60	PBMA05	
	80	PBMA08	
	80	PWMA08	fehér
	110	PBMA01	
	125	PBMA02	
	160	PBMA06	
	200	PBMA00	
	250	PBMA0V	
	315	PBMA03	


Szerelhető menetes toldócső	DN	Kód	Megjegyzés
	60	PBSV05	
	80	PBSV08	
	80	PWSV08	fehér
	110	PBSV01	
	125	PBSV02	
	160	PBSV06	
	200	PBSV00	

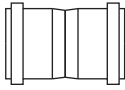
Hangtompító idom	DN	Kód	Megjegyzés
	0,50 m	60	PBSD55
	1,00 m	60	PBSD15
	0,50 m	80	PBSD58
	1,00 m	80	PBSD18
	0,50 m	110	PBSD51
	1,00 m	110	PBSD11
	0,50 m	125	PBSD52
	1,00 m	125	PBSD12

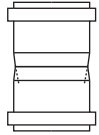
Univerzális távtartó készlet	csomag/ db	Kód	Megjegyzés
	1 csomag	PPFR60	1 csomag = 6 db Ø 60 – 3 db Ø 80 – 4 db Ø 110 – 5 db Ø 125 – 6 db Ø 160 – 7 db Ø 200 – 9 db Ø 250 – 11 db Ø 315 – 15 db
	15 csomag	PPFR15	
	-	-	
	-	-	
	-	-	
	-	-	
	-	-	
	-	-	
	-	-	
DN 80	PPFRN8	1 csomag = 2 db	

Menetes záróidom	DN	Kód	Megjegyzés
	60	PBEN05	
	80	PBEN08	
	80	PWEN08	fehér
	110	PBEN01	
	125	PBEN02	
	160	PBEN06	
	200	PBEN00	
	250	PBEN0V	
	315	PBEN03	

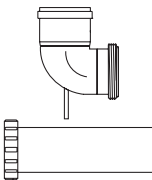
LIL Levegő oldali kosár	DN	Kód	Megjegyzés
	60/100	LPAKL5	
	80/125	LPAKL8	
	110/160	LPAKL1	
	125/180	LPAKL2	
	160/225	LPAKL6	
	200/300	LPAKL0	

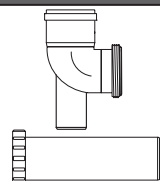
Indító idom levegő beszívással (B típusra)	DN	Kód	Megjegyzés
	60/100-80	PIKA01	
	-	-	
	-	-	
	-	-	
	-	-	

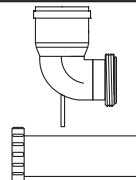
Kuplung idom (tokos) levegő oldalhoz	DN	Kód	Megjegyzés
	60	PBDM05	
	80	PBDM08	
	80	PWDM08	fehér
	110	PBDM01	
	125	PBDM02	
	160	PBDM06	
200	PBDM00		

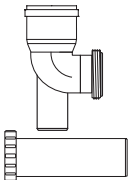
Kuplung idom (tokos) füstgáz oldalhoz	DN	Kód	Megjegyzés
	60	PBDMK5	
	80	PBDMK8	
	80	PWDMK8	fehér
	110	PBDMK1	
	125	PBDMK2	
	160	PBDMK6	
200	PBDMK0		


A belső barázdát mindig a kondenzátum folyásával egyirányban kell beszerezni.


Talpas bekötő könyök toldócsővel	DN	Kód	Megjegyzés
	60	PBEB05	
	80	PBEB08	
	80	PWEB08	fehér
	-	-	
	-	-	
	-	-	


Talpas bekötő könyök toldócsővel, tartóelemmel	DN	Kód	Megjegyzés
	60 (60)	PBES05	
	80 (80)	PBES08	
	80 (80)	PWES08	fehér
	110 (80)	PBES01	
	125 (110)	PBES02	
	160 (110)	PBES06	
-	-	-	


Bővítés talpas bekötő könyök toldócsővel	DN	Kód	Megjegyzés
	60/80	PBES58	
	-	-	
	-	-	
	-	-	
	-	-	
	-	-	


Bővítés talpas bekötő könyök toldócsővel, tartóelemmel	DN	Kód	Megjegyzés
	60/80 (60)	PBES58	
	-	-	
	-	-	
	-	-	
	-	-	
	-	-	


Univerzális kéményfedlap	DN	Kód	Megjegyzés
	60-160	PPKPU0	400x400 mm
	-	-	
	-	-	
	-	-	


Rozsdamentes kéményfedlap esővédő sapkával	DN	Kód	Megjegyzés
	200	IVEKPA20	400x400 mm
	250	IVEKPA25	450x450 mm
	315	IVEKPA31	515x515 mm

Ariston közösítő adapter	DN	Kód	Megjegyzés
	-	PPSACZ-017	100/100 – 110/160 korábban FREN02
	-	-	
	-	-	
	-	-	
	-	-	

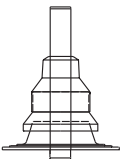

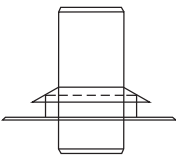
Esővédő sapka	DN	Kód	Megjegyzés
	60	PPWS05	
	80	PPWS08	
	110	PPWS01	
	125	PPWS02	
	160	PPWS06	

Esővédő sapka (kúpos)	DN	Kód	Megjegyzés
	60	PPWS52	
	80	PPWS82	
	110	PPWS12	
	-	-	

Esővédő sapka végidomhoz	DN	Kód	Megjegyzés
	60/250	PPWS5V	
	80/250	PPWS8V	
	110/250	PPWS1V	
	125/250	PPWS2V	
	160/250	PPWS6V	
	200/250	PPWS0V	
	200/315	PPWS03	
250/315	PPWSV3		

Végelem cső	DN	Kód	Megjegyzés
	60	PPRS55	
	80	PPRS58	
	110	PPRS51	
	125	PPRS52	
	160	PPRS56	
	200	PPRS50	
	250	PPRS5V	
315	PPRS53		

SZIMPLA MEREVFALÚ FÜSTGÁZ-ELVEZETŐ RENDSZER
DN 60 – 315 mm

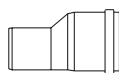
Kürtő fedél készlet starr (komplett)	DN	Kód	Megjegyzés
	60	PPSAS5	A készlet tartalmazza: - Kürtő fedél 40x40 cm - Esővédő sapka - Végidom 50 cm UV álló fekete
	80	PPSAS8	
	110	PPSAS1	
	125	PPSAS2	
	160	PPSAS6	
	-	-	
Magasító kürtő fedélhez	DN	Kód	Megjegyzés
	60-160	PPKMS0	
	-	-	
	-	-	
	-	-	
	-	-	
Rozsdamentes acél kürtő fedél készlet (komplett)	DN	Kód	Megjegyzés
	200	ESTAV0	400x400 mm
	250	ESTAVV	450x450 mm
	315	ESTAV3	515x515 mm
	-	-	50cm végidommal és esővédő sapkával
	-	-	
	-	-	

Bővítő idom - centrikus	DN	Kód	Megjegyzés
DN 60-ra	50	PBKA51	
	63	PBKA52	
	70	PBKA53	
	75	PBKA54	
	80	PBKA55	
DN 80-ra	60	PBKA01	
	60	PWKA01	fehér
	63	PBKA02	
	70	PBKA03	
	75	PBKA04	
	100	PBKA23	
	110	PBKA24	
	125	PBKA81	
DN 110-re	60	PBKA41	
	63	PBKA42	
	70	PBKA43	
	75	PBKA07	
	80	PBKA08	
	100	PBKA09	
	125	PBKA26	
	130	PBKA10	
	150	PBKA11	
	153	PBKA25	
DN 125-re	80	PBKA06	
	100	PBKA12	
	110	PBKA13	
	130	PBKA14	
	150	PBKA15	
	153	PBKA16	
	160	PBKA38	
	200	PBKA39	
DN 160-ra	80	PBKA61	
	100	PBKA17	
	110	PBKA18	
	125	PBKA19	
	130	PBKA20	
	150	PBKA21	
	153	PBKA22	
	180	PBKA62	
DN 200-ra	100	PBKA32	
	110	PBKA30	
	125	PBKA35	
	130	PBKA31	
	150	PBKA33	
	153	PBKA34	
	160	PBKA27	
	180	PBKA28	
	225	PBKA36	
	250	PBKA37	
DN 250-re	150	PBKAV1	
	160	PBKAV2	
	180	PBKAV3	
	200	PBKAV4	
	225	PBKAV5	
DN 315-re	200	PBKA64	
	225	PBKA65	
	250	PBKA66	
	300	PBKA67	



Egyedi méretek
kérésre

Bővítő idom - excentrikus	DN	Kód	Megjegyzés
DN 60-ra	50	PBKX51	
	63	PBKX52	
	70	PBKX53	
	75	PBKX54	
	80	PBKX55	
DN 80-ra	60	PBKX01	
	60	PWX01	fehér
	63	PBKX02	
	70	PBKX03	
	75	PBKX04	
	100	PBKX23	
	110	PBKX24	
	125	PBKX81	
DN 110-re	60	PBKX41	
	63	PBKX42	
	70	PBKX43	
	75	PBKX07	
	80	PBKX08	
	100	PBKX09	
	125	PBKX26	
	130	PBKX10	
	150	PBKX11	
	153	PBKX25	
DN 125-re	80	PBKX06	
	100	PBKX12	
	110	PBKX13	
	130	PBKX14	
	150	PBKX15	
	153	PBKX16	
	160	PBKX38	
	200	PBKX39	
DN 160-ra	80	PBKX61	
	100	PBKX17	
	110	PBKX18	
	125	PBKX19	
	130	PBKX20	
	150	PBKX21	
	153	PBKX22	
	180	PBKX62	
DN 200-ra	100	PBKX32	
	110	PBKX30	
	125	PBKX35	
	130	PBKX31	
	150	PBKX33	
	153	PBKX34	
	160	PBKX27	
	180	PBKX28	
	225	PBKX36	
	250	PBKX37	
DN 250-re	150	PBKXV1	
	160	PBKXV2	
	180	PBKXV3	
	200	PBKXV4	
	225	PBKXV5	
DN 315-re	200	PBKX64	
	225	PBKX65	
	250	PBKX66	
	300	PBKX67	



Egyedi méretek
kérésre

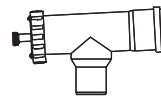
SZIMPLA MEREVFALÚ FÜSTGÁZ-ELVEZETŐ RENDSZER
DN 60 – 315 mm

Bővítő idom mérőponttal	DN	Kód	Megjegyzés
DN 60-ra	50	PBKM51	
	63	PBKM52	
	70	PBKM53	
	75	PBKM54	
	80	PBKM55	
DN 80-ra	60	PBKM01	
	60	PWKM01	fehér
	63	PBKM02	
	70	PBKM03	
	75	PBKM04	
	100	PBKM23	
	110	PBKM24	
DN 110-re	125	PBKM028	
	60	PBKM051	
	63	PBKM631	
	70	PBKM43	
	75	PBKM07	
	80	PBKM08	
	100	PBKM09	
	125	PBKM26	
DN 125-re	130	PBKM10	
	150	PBKM11	
	153	PBKM25	
	80	PBKM06	
	100	PBKM12	
	110	PBKM13	
	130	PBKM14	
	150	PBKM15	
DN 160-ra	153	PBKM16	
	160	PBKM062	
	200	PBKM002	
	80	PBKM61	
	100	PBKM17	
	110	PBKM18	
	125	PBKM19	
	130	PBKM20	
DN 200-ra	150	PBKM21	
	153	PBKM22	
	180	PBKM186	
	200	PBKM006	
	100	PBKM100	
	110	PBKM30	
	125	PBKM35	
	130	PBKM130	
	150	PBKM150	
DN 250-re	153	PBKM530	
	160	PBKM27	
	180	PBKM28	
	225	PBKM220	
	250	PBKM250	
	150	PBKMV1	
DN 315-re	160	PBKMV2	
	180	PBKMV3	
	200	PBKMV4	
	225	PBKMV5	
	200	PBKM64	
	225	PBKM65	
	250	PBKM66	
	300	PBKM67	

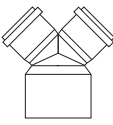



Egyedi méretek
kérésre

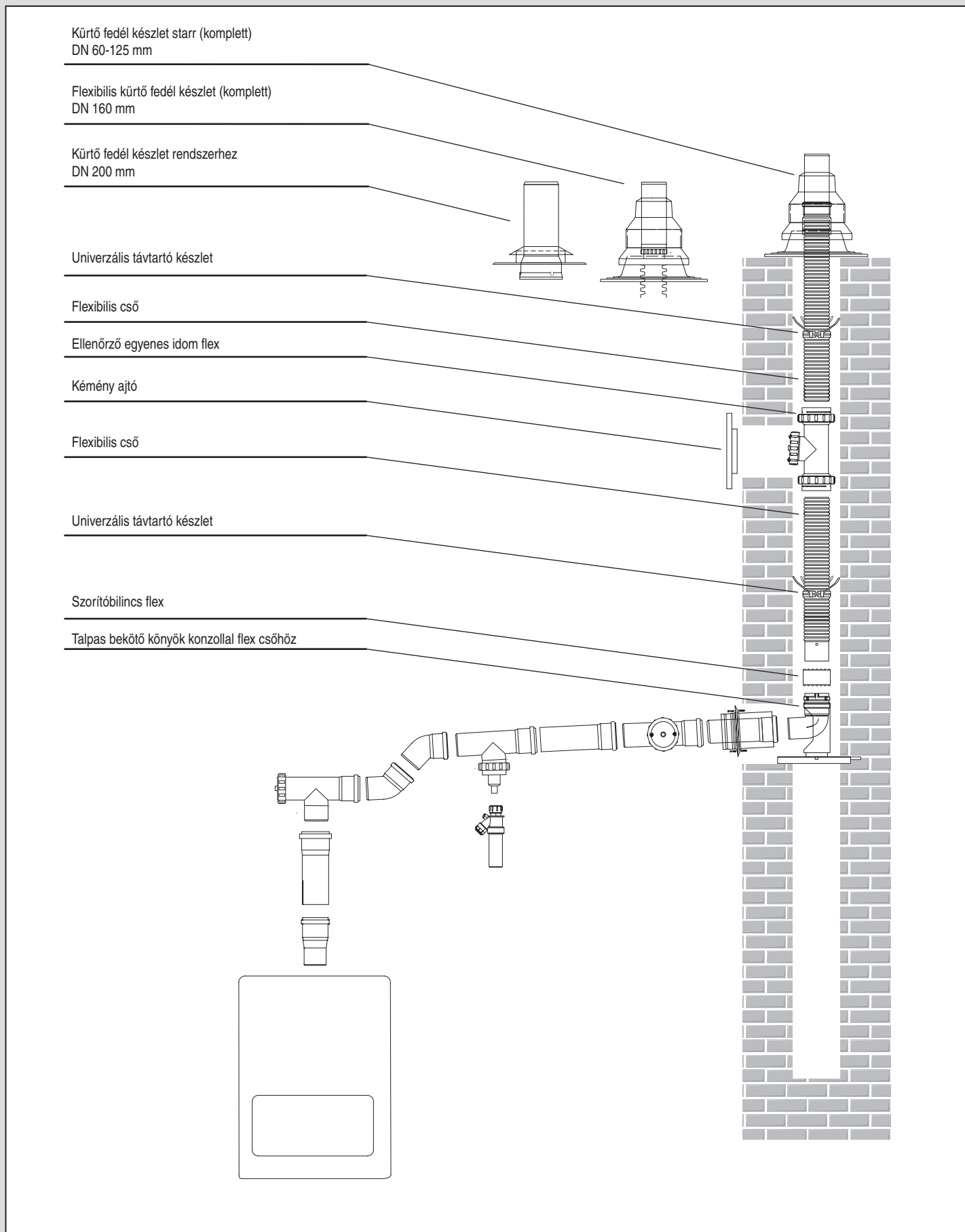
Mérőpontos bővítő ellenőrző végidom 87°	DN	Kód	Megjegyzés
DN 60-ra	50	PBKT51	
	63	PBKT52	
	70	PBKT53	
	75	PBKT54	
	80	PBKT55	
DN 80-ra	60	PBKT01	
	60	PWKTO1	fehér
	63	PBKT02	
	70	PBKT03	
	75	PBKT04	
	100	PBKT23	
	110	PBKT24	
DN 110-re	125	PBKT028	
	60	PBKT051	
	63	PBKT631	
	70	PBKT43	
	75	PBKT07	
	80	PBKT08	
	100	PBKT09	
	125	PBKT26	
DN 125-re	130	PBKT10	
	150	PBKT11	
	153	PBKT25	
	60	PBKTR52	
	80	PBKT06	
	100	PBKT12	
	110	PBKT13	
	130	PBKT14	
DN 160-ra	150	PBKT15	
	153	PBKT16	
	160	PBKT062	
	200	PBKT002	
	80	PBKT61	
	100	PBKT17	
	110	PBKT18	
	125	PBKT19	
DN 200-ra	130	PBKT20	
	150	PBKT21	
	153	PBKT22	
	180	PBKT186	
	200	PBKT006	
	80	PBKTR80	
	100	PBKT100	
	110	PBKT30	
DN 250-re	125	PBKT35	
	130	PBKT130	
	150	PBKT150	
	153	PBKT530	
	160	PBKT27	
	180	PBKT28	
	225	PBKT220	
	250	PBKT250	
DN 315-re	110	PBKTR1V	
	125	PBKTR2V	
	150	PBKTV1	
	160	PBKTV2	
	180	PBKTV3	
	200	PBKTV4	
	225	PBKTV5	
	110	PBKTR13	
	125	PBKTR23	
	160	PBKTR63	
	200	PBKT64	
	225	PBKT65	
	250	PBKT66	
	300	PBKT67	



Egyedi méretek
kérésre

Szétválasztó „Y” idom	DN	Kód	Megjegyzés
	80/2x60	PBHR58	
	110/2x60	PBHR51	
	110/2x80	PBHR81	
	125/2x60	PBHR52	
	125/2x80	PBHR82	
	125/2x110	PBHR12	
	160/2x60	PBHR56	
	160/2x80	PBHR86	
	160/2x110	PBHR16	
	160/2x125	PBHR26	
	200/2x60	PBHR50	
	200/2x80	PBHR80	
	200/2x110	PBHR10	
	200/2x125	PBHR20	
	200/2x160	PBHR60	
	250/2x60	PBHR5V	
	250/2x80	PBHR8V	
	250/2x110	PBHR1V	
	250/2x125	PBHR2V	
	250/2x160	PBHR6V	
	250/2x200	PBHR0V	
	315/2x60	PBHR53	
	315/2x80	PBHR83	
	315/2x110	PBHR13	
	315/2x125	PBHR23	
	315/2x160	PBHR63	
	315/2x200	PBHR03	
	315/2x250	PBHRV3	







FLEXIBILIS FÜSTGÁZ-ELVEZETŐ RENDSZER

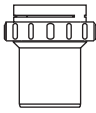

DN 60 – 125 mm

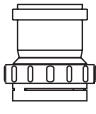

FLEX

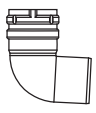
PPH

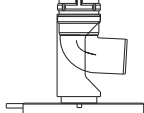
Flexibilis cső	Tekeracs [m]	DN	Kód	Megjegyzés
	15	60	PPRF15	Tekercs ár!
	30	60	PPRF35	
	50	60	PPRF55	
	15	80	PPRF18	
	30	80	PPRF38	
	50	80	PPRF58	
	15	110	PPRF1X	
	30	110	PPRF3X	
	50	110	PPRF5X	
	15	125	PPRF12	
	30	125	PPRF32	
	50	125	PPRF52	
	-	-	-	
	-	-	-	

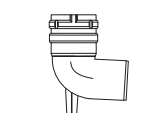
FLEXBOX Flexibilis cső, dobozban	DN	Kód	Megjegyzés
	80	PPRFB8	Cső: 50 m A doboz méretei: 1020 x 1034 x 820 mm
	-	-	
	-	-	
	-	-	
	-	-	

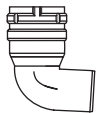
Átalakító adapter starr/flex	DN	Kód	Megjegyzés
	60	PPAES5	Flex tartólemez használata szükséges
	80	PPAES8	
	-	-	
	-	-	
	110	PPAES1	Flex tartólemez használata szükséges
	125	PPAES2	
	-	-	
	-	-	

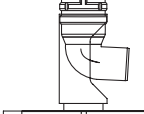
Átalakító adapter flex/starr	DN	Kód	Megjegyzés
	60	PPAMS5	Flex tartólemez használata szükséges
	80	PPAMS8	
	-	-	
	-	-	
	110	PPAMS1	Flex tartólemez használata szükséges
	125	PPAMS2	
	-	-	
	-	-	


Adapter starr/flex 87°	DN	Kód	Megjegyzés
	60	PPAFS5	Flex szorítóbilincs használata szükséges
	80	PPAFS8	
	110	PPAF1X	
	125	PPAFS2	
	-	-	

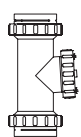
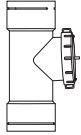
Talpas bekötő könyök konzollal flex csőhöz	DN	Kód	Megjegyzés
	60	PPSTF5	Konzol hossza 390 mm Flex szorítóbilincs használata szükséges
	80	PPSTF8	
	110	PPSTF1	
	125	PPSTF2	
	-	-	


Talpas bekötő könyök konzollal flex csőhöz	DN	Kód	Megjegyzés
	60	PBUTF5	Konzol hossza 390 mm Flex szorítóbilincs használata szükséges
	80	PBUTF8	
	-	-	
	-	-	
	-	-	

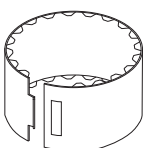
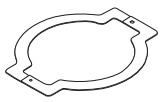
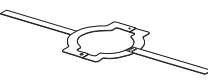

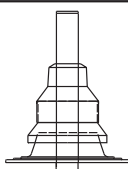
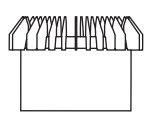
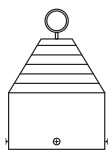

Bővítő adapter flex	DN	Kód	Megjegyzés
	60/80	PPAF58	Flex szorítóbilincs használata szükséges
	80/110	PPAF8X	
	110/125	PPAF12	
	-	-	
	-	-	


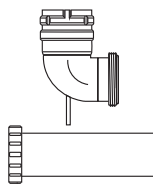
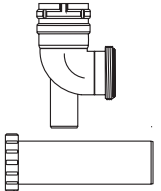
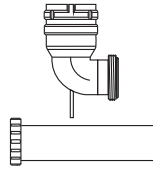
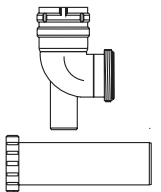
Bővítő talpas bekötő könyök flex konzollal	DN	Kód	Megjegyzés
	60/80	PPSTF58	Konzol hossza 390 mm Flex szorítóbilincs használata szükséges
	80/110	PPSTF8X	
	110/125	PPSTF12	
	-	-	
	-	-	

Bővítő talpas bekötő könyök konzollal flex csőhöz	DN	Kód	Megjegyzés
	60/80	PBUTF58	Konzol hossza 390 mm Flex szorítóbilincs használata szükséges
	-	-	
	-	-	
	-	-	
	-	-	

Ellenőrző egyenes idom flex	DN	Kód	Megjegyzés
	60	PPTXF5	2 x flex szorítóbilincs használata szükséges
	80	PPTXF8	
	-	-	
	-	-	
	-	-	
	-	-	
	-	-	
	-	-	
	-	-	
	-	-	
	110	PPTXFX	2 x flex szorítóbilincs használata szükséges
	125	PPTXF2	
	-	-	
	-	-	

Tömítőgyűrű rendszerhez	DN	Kód	Megjegyzés
	60	ZUMDF5	Flexibilis csövek csatlakoztatásakor használatos
	80	ZUMDF8	
	110	ZUMDFX	
	125	ZUMDF2	
	-	-	
	-	-	

Szorító bilincs csőtoldáshoz	DN	Kód	Megjegyzés
	60	ZUBF05	
	80	ZUBF08	
	110	ZUBFOX	
	125	ZUBF02	
	-	-	
-	-		
Tartólemez kürtő fedélhez	DN	Kód	Megjegyzés
	60	ZUHFO5	
	80	ZUHFO8	
	110	ZUHFOX	
	125	ZUHFO2	
	-	-	
Biztonsági gyűrű	DN	Kód	Megjegyzés
	60	ZUHFA5	
	80	ZUHFA8	
	110	ZUHFA9	
	125	ZUHFA2	
	-	-	
Végelem cső	DN	Kód	Megjegyzés
	60	PPRS55	
	80	PPRS58	
	110	PPRS51	
	125	PPRS52	
	-	-	
0,50 m			
Kürtő fedél készlet starr (komplett)	DN	Kód	Megjegyzés
	60	PPSAS5	A készlet tartalmazza: -Kürtő fedél 40x40 cm -Esővédő sapka -Végidom 50 cm UV álló fekete
	80	PPSAS8	
	110	PPSAS1	
	125	PPSAS2	
	-	-	
	-	-	
Magasító kürtő fedélhez	DN	Kód	Megjegyzés
	60-160	PPKMS0	
	-	-	
	-	-	
	-	-	
	-	-	
Behúzó szerszám	DN	Kód	Megjegyzés
	60	ZUEZH5	Nem tartalmaz kötelet
	80	ZUEZH8	
	110	ZUEZH1	
	125	ZUEZH2	
	-	-	
-	-		
Esővédő sapka	DN	Kód	Megjegyzés
	60/128	PPWS05	
	80/128	PPWS08	
	110/156	PPWS01	
	125/204	PPWS02	
	-	-	



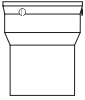

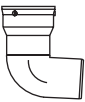
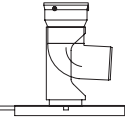
Esővédő sapka (kúpos)	DN	Kód	Megjegyzés
	60/204	PPWS52	
	80/204	PPWS82	
	110/204	PPWS12	
	-	-	
	-	-	
Talpas bekötő könyök flex toldócsővel	DN	Kód	Megjegyzés
	60	PBEBF5	
	80	PBEBF8	
	80	PWEBF8	fehér
	-	-	Flex szorítóbilincs használata szükséges
	-	-	
	-	-	
-	-		
Talpas bekötő könyök flex toldócsővel, tartólelemmel	DN	Kód	Megjegyzés
	60 (60)	PBESF5	Flex szorítóbilincs használata szükséges
	80 (80)	PBESF8	
	-	-	
	-	-	
	-	-	
	-	-	
Bővítés talpas bekötő könyök flex toldócsővel	DN	Kód	Megjegyzés
	60/80	PBEBF58	Flex szorítóbilincs használata szükséges
	-	-	
	-	-	
	-	-	
	-	-	
	-	-	
Bővítés talpas bekötő könyök flex toldócsővel, tartólelemmel	DN	Kód	Megjegyzés
	60 (60)	PBESF58	Flex szorítóbilincs használata szükséges
	-	-	
	-	-	
	-	-	
	-	-	
	-	-	


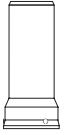
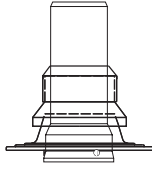
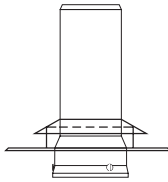
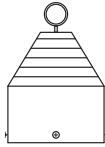
FLEXIBILIS FÜSTGÁZ-ELVEZETŐ RENDSZER

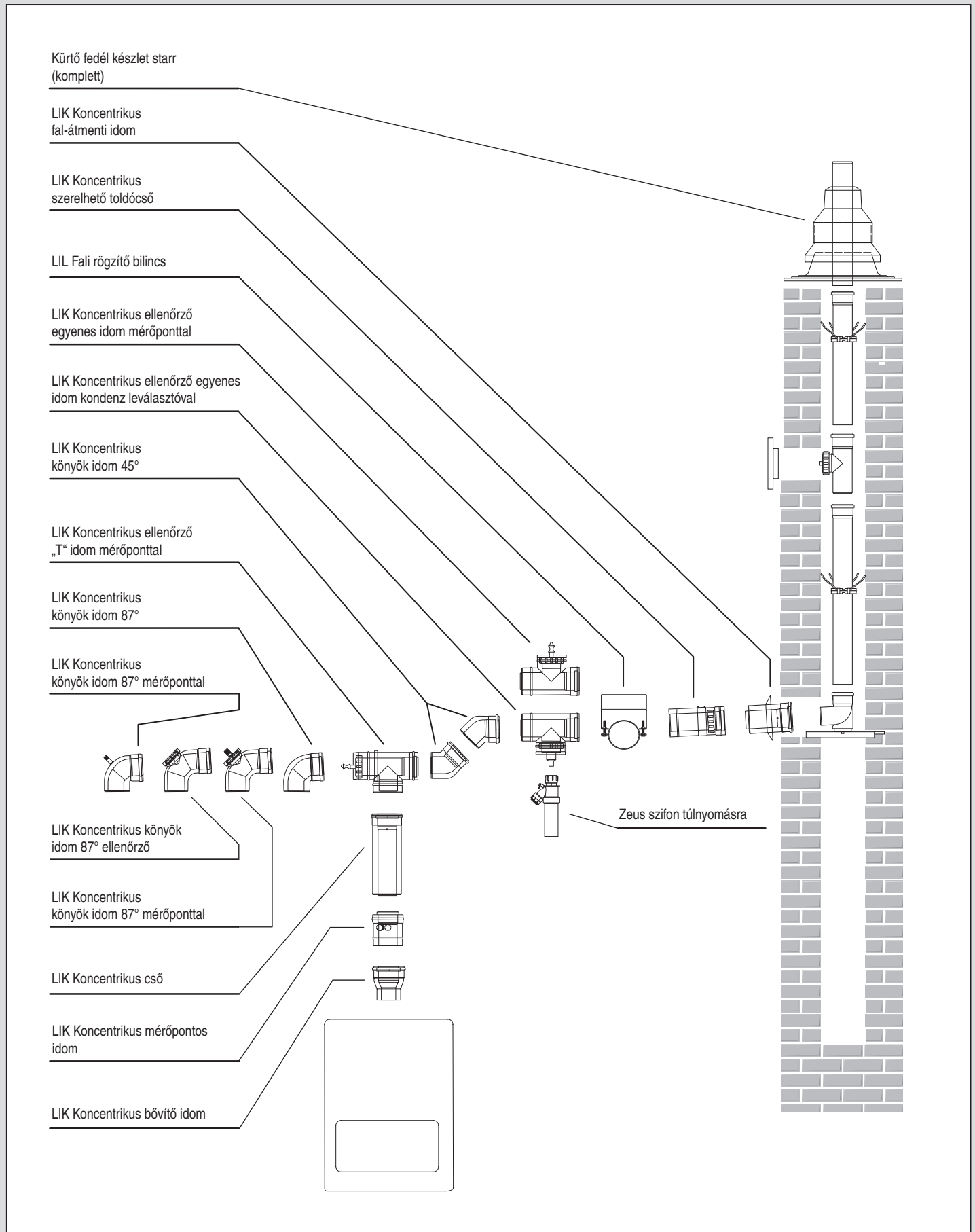
DN 160 és 200 mm

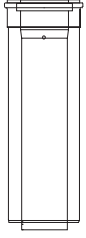
FLEX

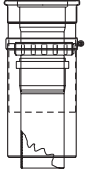
PPH


Flexibilis cső	DN	Kód	Megjegyzés
	160	PURF75	25 m - tekercs
	200	PURF00	30 m - tekercs
	-	-	Egész méterben kért hosszban szállítjuk
	-	-	
	-	-	
	-	-	
	-	-	
1,00 m			
Kuplung idom flex/flex	DN	Kód	Megjegyzés
	160	PPKU06	
	200	PPKU00	
	-	-	
	-	-	
	-	-	
	-	-	
	-	-	
Átalakító adapter starr/flex	DN	Kód	Megjegyzés
	160	PBAE06	
	200	PBAE00	
	-	-	
	-	-	
	-	-	
	-	-	
	-	-	
Átalakító adapter flex/starr	DN	Kód	Megjegyzés
	160	PBAM06	
	200	PBAM00	
	-	-	
	-	-	
	-	-	
	-	-	
	-	-	
Átalakító könyök adapter starr/flex 87°	DN	Kód	Megjegyzés
	160	PBAF96	
	200	PBAF90	
	-	-	
	-	-	
	-	-	
	-	-	
	-	-	
Talpas bekötő könyök konzollal flex csőhöz	DN	Kód	Megjegyzés
	160	PBTUF6	Konzol hossza: Ø 160-390 mm Ø 200-750 mm
	200	PBTUFO	
	-	-	
	-	-	
	-	-	
	-	-	
	-	-	


Ellenőrző egyenes idom flex/flex	DN	Kód	Megjegyzés
	160	PBRTF6	
	200	PBRTF0	
	-	-	
	-	-	
	-	-	
	-	-	
	-	-	
Flexibilis végidom	DN	Kód	Megjegyzés
	160	PPRSF6	UV álló fekete
	200	PPRSF0	
	-	-	
	-	-	
	-	-	
0,30 m			
Flexibilis kürtő fedél készlet (komplett)	DN	Kód	Megjegyzés
	160	PPSAF6	A készlet tartalmazza: -Kürtő fedél 40x40 cm -Esővédő sapka -Végidom 30 cm UV álló fekete
	-	-	
	-	-	
	-	-	
	-	-	
	-	-	
	-	-	
Kürtő fedél készlet rendszerhez	DN	Kód	Megjegyzés
	200	ESTAFO	400x400 mm UV álló, 30cm végidommal és esővédő sapkával
	-	-	
	-	-	
	-	-	
	-	-	
	-	-	
	-	-	
Behúzó szerszám	DN	Kód	Megjegyzés
	160	ZUEZH6	Nem tartalmaz kötelet
	200	ZUEZH0	
	-	-	
	-	-	
	-	-	
	-	-	
	-	-	




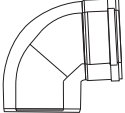
LIK Koncentrikus cső	DN	Kód	Megjegyzés	
	0,25 m	60/100	LPRK05	
		80/125	LPRK08	
		60/100	LPRK05-LET	a belső cső 30 mm-rel hosszabb
		-	-	
	0,50 m	60/100	LPRK55	
		80/125	LPRK58	
		-	-	
	1,00 m	60/100	LPRK15	
		80/125	LPRK18	
	2,00 m	60/100	LPRK25	
		80/125	LPRK28	
	-	-	-	

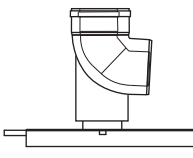
LIK Koncentrikus szerelhető toldócső	DN	Kód	Megjegyzés
	0,20 - 0,32 m	60/100	LPSK25
		80/125	LPSK28
		-	-
		-	-
	0,29 - 0,50 m	60/100	LPSK55
		80/125	LPSK58
		-	-
		-	-

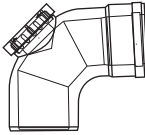
LIK Koncentrikus könyök idom 15°	DN	Kód	Megjegyzés
	60/100	LPBK15	
	80/125	LPBK18	
	-	-	
	-	-	
	-	-	
	-	-	

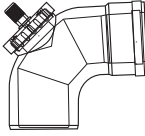
LIK Koncentrikus könyök idom 30°	DN	Kód	Megjegyzés
	60/100	LPBK35	
	80/125	LPBK38	
	-	-	
	-	-	
	-	-	
	-	-	

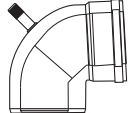
LIK Koncentrikus könyök idom 45°	DN	Kód	Megjegyzés
	60/100	LPBK45	
	80/125	LPBK48	
	-	-	
	-	-	
	-	-	
	-	-	

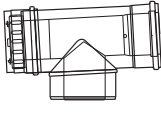
LIK Koncentrikus könyök idom 87°	DN	Kód	Megjegyzés
	60/100	LPBK95	
	80/125	LPBK98	
	60/100	LPBK95-LET	a belső cső 30 mm-rel hosszabb
	-	-	
	-	-	
	-	-	

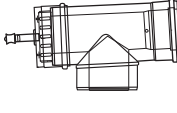
LIK Koncentrikus talpas bekötő könyök 87°	DN	Kód	Megjegyzés
	60/100	LPSKK5	Konzol hossza 390 mm
	80/125	LPSKK8	
	-	-	
	-	-	
	-	-	
	-	-	

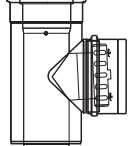
LIK Koncentrikus ellenőrző könyök idom 87°	DN	Kód	Megjegyzés
	60/100	LPRBK5	
	80/125	LPRBK8	
	-	-	
	-	-	
	-	-	
	-	-	

LIK Koncentrikus könyök idom 87° ellenőrző és mérőponttal	DN	Kód	Megjegyzés
	60/100	LPRKM5	
	80/125	LPRKM8	
	60/100	LPRKM5-LET	a belső cső 30 mm-rel hosszabb
	-	-	
	-	-	
	-	-	

LIK Koncentrikus könyök idom 87° mérőponttal	DN	Kód	Megjegyzés
	60/100	LPBKM5	
	80/125	LPBKM8	
	60/100	LPBKM5-LET	a belső cső 30 mm-rel hosszabb
	80/125	LPBKM8-LET	a belső cső 30 mm-rel hosszabb
	-	-	
	-	-	

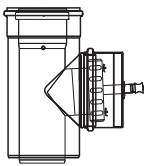
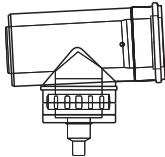
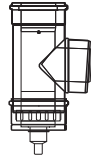
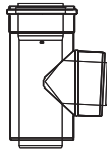
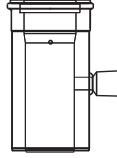
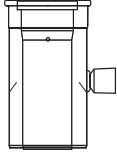
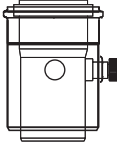
LIK Koncentrikus ellenőrző „T” idom	DN	Kód	Megjegyzés
	60/100	LPUK05	
	80/125	LPUK08	
	60/100	LPUK05-LET	a belső cső 30 mm-rel hosszabb
	80/125	LPUK08-LET	a belső cső 30 mm-rel hosszabb
	-	-	
	-	-	

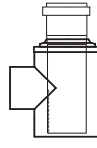
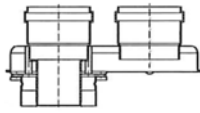
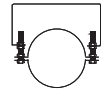
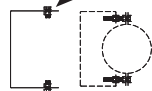
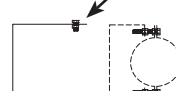
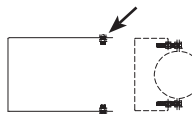
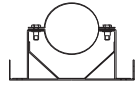
LIK Koncentrikus ellenőrző „T” idom mérőponttal	DN	Kód	Megjegyzés
	60/100	LPUMK5	
	80/125	LPUMK8	
	60/100	LPUMK5-LET	a belső cső 30 mm-rel hosszabb
	80/125	LPUMK8-LET	a belső cső 30 mm-rel hosszabb
	-	-	
	-	-	


LIK Koncentrikus ellenőrző egyenes idom	DN	Kód	Megjegyzés
	60/100	LPRTK5	
	80/125	LPRTK8	
	-	-	
	-	-	
	-	-	
	-	-	

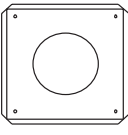
ÉPÜLETEN BELÜLI KONCENTRIKUS LEVEGŐ-FÜSTGÁZ ELLENÁRAMÚ RENDSZER

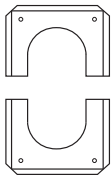
DN 60 / 100 és DN 80 / 125 mm

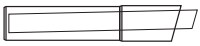
LIK Koncentrikus ellenőrző egyenes idom mérőponttal	DN	Kód	Megjegyzés
	60/100	LPRMK5	
	80/125	LPRMK8	
	-	-	
	-	-	
	-	-	
LIK Koncentrikus ellenőrző egyenes idom kondenz leválasztóval	DN	Kód	Megjegyzés
	60/100	LPRKA5	
	80/125	LPRKA8	
	-	-	
	-	-	
	-	-	
LIK Koncentrikus ellenőrző „T” idom kondenz leválasztóval	DN	Kód	Megjegyzés
	60/100	LPUKA5	
	80/125	LPUKA8	
	-	-	
	-	-	
	-	-	
LIK Koncentrikus csatlakozó „T” idom	DN	Kód	Megjegyzés
	60/100	LPVTK5	
	80/125	LPVTK8	
	-	-	
	-	-	
	-	-	
LIK Koncentrikus kondenz leválasztó idom	DN	Kód	Megjegyzés
	60/100	LPKFK5	Vízszintes és függőleges telepítéshez is
	80/125	LPKFK8	
	-	-	
	-	-	
	-	-	
LIK Koncentrikus levegő oldali kondenz leválasztó idom	DN	Kód	Megjegyzés
	60/100	LPKOK5	Vízszintes és függőleges telepítéshez is
	80/125	LPKOK8	
	-	-	
	-	-	
	-	-	
LIK Koncentrikus mérőpontos idom	DN	Kód	Megjegyzés
	60/100	LPMSK5	
	80/125	LPMSK8	
	60/100	LPMSK5-LET	a belső cső 30 mm-rel hosszabb
	80/125	LPMSK8-LET	a belső cső 30 mm-rel hosszabb
	-	-	


LIK Koncentrikus szétválasztó idom	DN	Kód	Megjegyzés
	60/100	LPZTK5	füstgáz oldal DN 60, levegő oldal DN 80
	-	-	
	-	-	
	60-80/100	LPZK58	füstgáz oldal DN 80, levegő oldal DN 80
	60-80/100	LPZK58-LET	LET = a belső cső 30 mm-rel hosszabb
	-	-	
	80/125	LPZTK8	füstgáz oldal DN 80, levegő oldal DN 80
	-	-	
	-	-	
Koncentrikus szétválasztó idom	DN	Kód	Megjegyzés
	60/100	ALHU01	füstgáz oldal DN80, levegő oldal DN80
	-	-	
	-	-	
	-	-	
	-	-	
LIL Fali rögzítő bilincs	DN	Kód	Megjegyzés
	60/100	LPWHL5	A bilincs falhoz rögzítésekor a bilincseknek függőlegesnek kell lennie. Mennyezetre is függeszthető.
	80/125	LPWHL8	
	-	-	
	-	-	
	-	-	
LIL Fali rögzítő bilincs toldó I	DN	Kód	Megjegyzés
	60/100	LPV1L5	Csak bilincs nélküli toldásra.
	80/125	LPV1L8	
	-	-	
	-	-	
	-	-	
LIL Fali rögzítő bilincs toldó II	DN	Kód	Megjegyzés
	60/100	LPV2L5	Csak bilincs nélküli toldásra.
	80/125	LPV2L8	
	-	-	
	-	-	
	-	-	
LIL Fali rögzítő bilincs toldó III	DN	Kód	Megjegyzés
	60/100	LPV3L5	Csak bilincs nélküli toldásra.
	80/125	LPV3L8	
	-	-	
	-	-	
	-	-	
LAL Fali tartó bilincs	DN	Kód	Megjegyzés
	60/100	APWHL5	A kémény rögzítéséhez. Kémény faltól való távolsága 50 mm
	80/125	APWHL8	
	-	-	
	-	-	
	-	-	

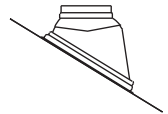
Takaró rózsa	DN	Kód	Megjegyzés
	100	UPRKW5	Fehér
	100	UPRKS5	UV álló fekete
	125	UPRKW8	Fehér
	125	UPRKS8	UV álló fekete

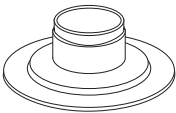
LIL Egyrészes takaró lemez	DN	Kód	Megjegyzés
	60/100	LPWL05	
	80/125	LPWL08	
	-	-	
	-	-	
	-	-	

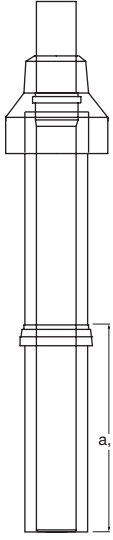
LIL Kétrészes takaró lemez	DN	Kód	Megjegyzés
	60/100	LPW2L5	
	80/125	LPW2L8	
	-	-	
	-	-	
	-	-	

LIK Koncentrikus oldalfali kivezetés	DN	Kód	Megjegyzés		
	0,55 m	60/100	LPASK5	A kiálló rész UV álló, 0,20 m	
		80/125	LPASK8		
	1,05 m	-	-		
		-	-		
		60/100	LPALK5		
		80/125	LPALK8		

Ferde tető borítás 5°-25° UNI	DN	Kód	Megjegyzés	
	5°-25°	60/100 - 80/125	ZUD02S	Állítható, fekete
		-	-	
		-	-	
		-	-	


Ferde tető borítás 25°-45° UNI	DN	Kód	Megjegyzés	
	25°-45°	60/100 - 80/125	ZUD22S	Állítható, fekete
		110/160	ZUD26S	
		60/100 - 80/125	ZUD22T	Állítható, terrakotta
		110/160	ZUD26T	

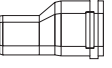
Lapos tető borítás	DN	Kód	Megjegyzés
	60/100 - 80/125	ALPP35	UV álló fekete
	-	-	
	-	-	
	-	-	

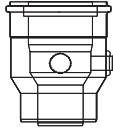
Tetőátvezető idom (komplett) állítható	DN	Kód	Megjegyzés	
	1,10 m	60/100	DPDS45-V	UV álló fekete a = 0,15-0,6 m
		80/125	DPDS48-V	
		110/160	DPDS41-V	
		-	-	
	1,10 m	60/100	DPDT45-V	UV álló terrakotta a = 0,15-0,6 m
		80/125	DPDT48-V	
		110/160	DPDT41-V	
		-	-	
	1,60 m	60/100	DPDS15-V	UV álló fekete b = 0,15-1,1 m
		80/125	DPDS18-V	
		110/160	DPDS11-V	
		-	-	
1,60 m	60/100	DPDT15-V	UV álló terrakotta b = 0,15-1,1 m	
	80/125	DPDT18-V		
	110/160	DPDT11-V		
	-	-		

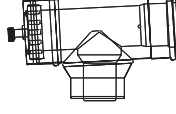
ÉPÜLETEN BELÜLI KONCENTRIKUS LEVEGŐ-FÜSTGÁZ ELLENÁRAMÚ RENDSZER

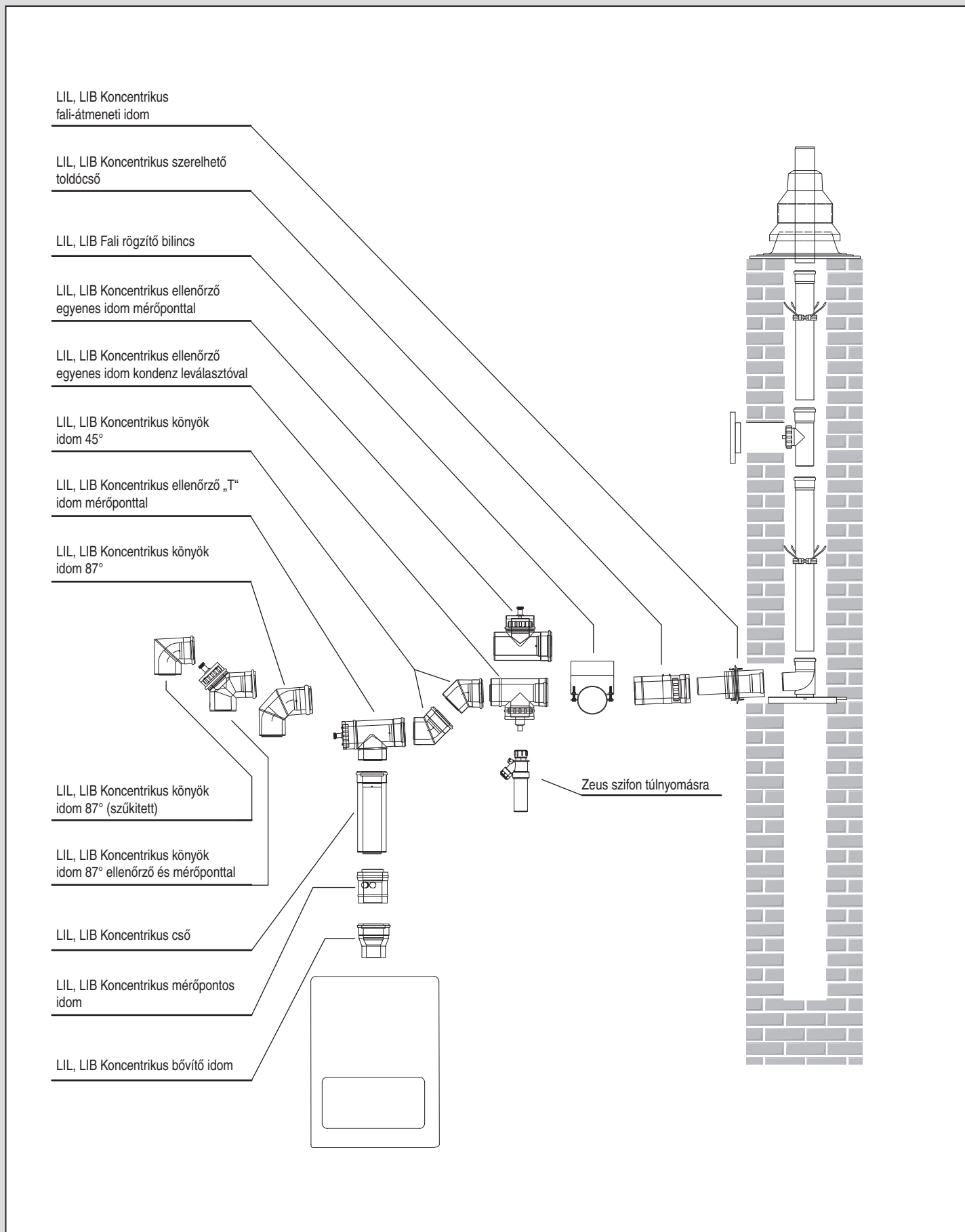
DN 60 / 100 és DN 80 / 125 mm

LIK Koncentrikus bővítő idom	DN	Kód	Megjegyzés	
 <p>Egyedi méretek kérésre</p>	DN 60/100-ra	63/96	LPKK51	
		70/110	LPKK52	
		80/110	LPKK53	
		80/125	LPKK54	
	-	-	-	-
	DN 80/125-re	60/100	LPKK01	
		63/96	LPKK02	
		70/100	LPKK03	
		70/110	LPKK85	
		80/110	LPKK81	
		80/122	LPKK04	
		80/126	LPKK83	
		80/130	LPKK84	
	100/150	LPKK82		
60/100	LPKK01-LET	a belső cső 30 mm-rel hosszabb		

LIK Bővítő idom - excentrikus	DN	Kód	Megjegyzés
	DN 80/125-re	60/100	LPXK58
		-	-
		-	-
		-	-


LIK Koncentrikus bővítő idom mérőponttal	DN	Kód	Megjegyzés	
 <p>Egyedi méretek kérésre</p>	DN 60/100-ra	63/96	LPMK51	
		70/110	LPMK52	
		80/110	LPMK53	
		80/126	LPMK54	
	DN 80/125-re	60/100	LPMK81	
		63/96	LPMK82	
		70/110	LPMK83	
		80/110	LPMK84	
		80/126	LPMK85	
		80/130	LPMK86	
		60/100	LPMK81-LET	a belső cső 30 mm-rel hosszabb

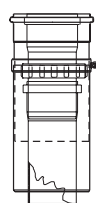
LIK Koncentrikus bővítő ellenőrző „T” idom mérőponttal	DN	Kód	Megjegyzés	
 <p>Egyedi méretek kérésre</p>	DN 60/100-ra	63/96	LPTK51	
		70/110	LPTK52	
		80/110	LPTK53	
		80/126	LPTK54	
	DN 80/125-re	60/100	LPTK81	
		63/96	LPTK82	
		70/110	LPTK83	
		80/110	LPTK84	
		80/126	LPTK85	
		80/130	LPTK86	
		60/100	LPTK81-LET	a belső cső 30 mm-rel hosszabb





ÉPÜLETEN BELÜLI KONCENTRIKUS LEVEGŐ-FÜSTGÁZ ELLENÁRAMÚ RENDSZER

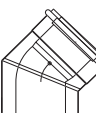
DN 60 / 100 – DN 200 / 300 mm

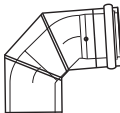
LIL Koncentrikus cső	DN	Kód	Megjegyzés
	0,25 m	60/100	LPRL05
		80/125	LPRL08
		110/160	LPRL01
		125/180	LPRL02
		160/225	LPRL06
		200/300	LPRL00
	0,50 m	60/100	LPRL55
		80/125	LPRL58
		110/160	LPRL51
		125/180	LPRL52
		160/225	LPRL56
	1,00 m	60/100	LPRL15
		80/125	LPRL18
		110/160	LPRL11
		125/180	LPRL12
	160/225	LPRL16	
	200/300	LPRL10	

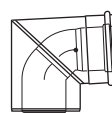
LIL Koncentrikus szerelhető toldócső	DN	Kód	Megjegyzés
	0,20 - 0,32 m	60/100	LPSL25
		80/125	LPSL28
		110/160	LPSL21
		125/180	LPSL22
		160/225	LPSL26
		200/300	LPSL20
	0,29 - 0,50 m	60/100	LPSL55
		80/125	LPSL58
		110/160	LPSL51
		125/180	LPSL52
		160/225	LPSL56
		200/300	LPSL50

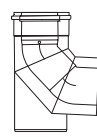
LIL Koncentrikus könyök idom 15°	DN	Kód	Megjegyzés
	60/100	LPBL15	
	80/125	LPBL18	
	110/160	LPBL11	
	125/180	LPBL12	
	160/225	LPBL16	
	200/300	LPBL10	

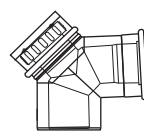
LIL Koncentrikus könyök idom 30°	DN	Kód	Megjegyzés
	60/100	LPBL35	
	80/125	LPBL38	
	110/160	LPBL31	
	125/180	LPBL32	
	160/225	LPBL36	
	200/300	LPBL30	

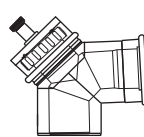
LIL Koncentrikus könyök idom 45°	DN	Kód	Megjegyzés
	60/100	LPBL45	
	80/125	LPBL48	
	110/160	LPBL41	
	125/180	LPBL42	
	160/225	LPBL46	
	200/300	LPBL40	

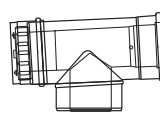
LIL Koncentrikus könyök idom 87°	DN	Kód	Megjegyzés
	60/100	LPBL95	
	80/125	LPBL98	
	110/160	LPBL91	
	125/180	LPBL92	
	160/225	LPBL96	
	200/300	LPBL90	

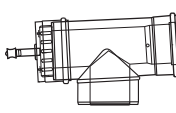
LIL Koncentrikus könyök idom 87° (szűkített)	DN	Kód	Megjegyzés
	60/100	LPBLK5	
	80/125	LPBLK8	
	110/160	LPBLK1	
	125/180	LPBLK2	
	160/225	LPBLK6	
	200/300	LPBLK0	

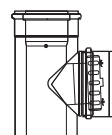
LIL Koncentrikus talpas bekötő könyök idom 87°	DN	Kód	Megjegyzés
	60/100	LPSBL5	
	80/125	LPSBL8	
	110/160	LPSBL1	
	125/180	LPSBL2	
	160/225	LPSBL6	
	200/300	LPSBL0	

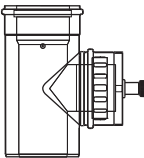
LIL Koncentrikus ellenőrző könyök idom 87°	DN	Kód	Megjegyzés
	60/100	LPRBL5	
	80/125	LPRBL8	
	110/160	LPRBL1	
	125/180	LPRBL2	
	160/225	LPRBL6	
	200/300	LPRBL0	

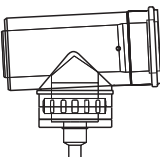
LIL Koncentrikus könyök idom 87° ellenőrző és mérőponttal	DN	Kód	Megjegyzés
	60/100	LPRLM5	
	80/125	LPRLM8	
	110/160	LPRLM1	
	125/180	LPRLM2	
	160/225	LPRLM6	
	200/300	LPRLM0	

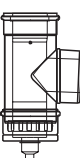
LIL Koncentrikus ellenőrző „T” idom	DN	Kód	Megjegyzés
	60/100	LPUL05	
	80/125	LPUL08	
	110/160	LPUL01	
	125/180	LPUL02	
	160/225	LPUL06	
	200/300	LPUL00	
	60/100	LPUL05-LET	a belső cső 30 mm-rel hosszabb


LIL Koncentrikus ellenőrző „T” idom mérőponttal	DN	Kód	Megjegyzés
	60/100	LPUML5	
	80/125	LPUML8	
	110/160	LPUML1	
	125/180	LPUML2	
	160/225	LPUML6	
	200/300	LPUML0	

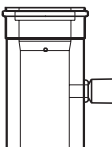
LIL Koncentrikus ellenőrző egyenes idom	DN	Kód	Megjegyzés
	60/100	LPRTL5	
	80/125	LPRTL8	
	110/160	LPRTL1	
	125/180	LPRTL2	
	160/225	LPRTL6	
	200/300	LPRTL0	

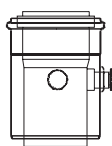
LIL Koncentrikus ellenőrző egyenes idom mérőponttal	DN	Kód	Megjegyzés
	60/100	LPRML5	
	80/125	LPRML8	
	110/160	LPRML1	
	125/180	LPRML2	
	160/225	LPRML6	
	200/300	LPRML0	

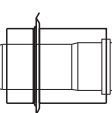
LIL Koncentrikus ellenőrző egyenes idom kondenz leválasztóval	DN	Kód	Megjegyzés
	60/100	LPRLA5	
	80/125	LPRLA8	
	110/160	LPRLA1	
	125/180	LPRLA2	
	160/225	LPRLA6	
	200/300	LPRLA0	

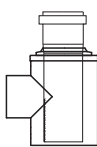
LIL Koncentrikus ellenőrző „T” idom kondenz leválasztóval	DN	Kód	Megjegyzés
	60/100	LPULA5	
	80/125	LPULA8	
	110/160	LPULA1	
	125/180	LPULA2	
	160/225	LPULA6	
	200/300	LPULA0	

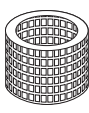
LIL Koncentrikus csatlakozó „T” idom	DN	Kód	Megjegyzés
	60/100	LPVTL5	
	80/125	LPVTL8	
	110/160	LPVTL1	
	125/180	LPVTL2	
	160/225	LPVTL6	
	200/300	LPVTL0	

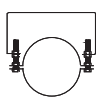
LIL Koncentrikus kondenz leválasztó idom	DN	Kód	Megjegyzés
	60/100	LPKFL5	Vízszintes és függőleges telepítéshez is
	80/125	LPKFL8	
	110/160	LPKFL1	
	125/180	LPKFL2	
	160/225	LPKFL6	
	200/300	LPKFL0	

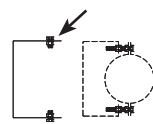
LIL Koncentrikus idom mérőponttal	DN	Kód	Megjegyzés
	60/100	LPMSL5	
	80/125	LPMSL8	
	110/160	LPMSL1	
	125/180	LPMSL2	
	160/225	LPMSL6	
	200/300	LPMSL0	
	60/100	LPMSL5-LET	a belső cső 30 mm-rel hosszabb

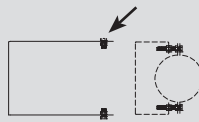
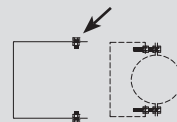
LIL Koncentrikus fali-átmeneti idom	DN	Kód	Megjegyzés
	60/100	LPSAL5	
	80/125	LPSAL8	
	110/160	LPSAL1	
	125/180	LPSAL2	
	160/225	LPSAL6	
	200/300	LPSAL0	


LIL Koncentrikus szétválasztó idom	DN	Kód	Megjegyzés
	60/100	LPZTL5	
	80/125	LPZTL8	
	110/160	LPZTL1	
	125/180	LPZTL2	
	160/225	LPZTL6	
	200/300	LPZTL0	

LIL Levegő oldali kosár	DN	Kód	Megjegyzés
	60/100	LPAKL5	
	80/125	LPAKL8	
	110/160	LPAKL1	
	125/180	LPAKL2	
	160/225	LPAKL6	
	200/300	LPAKL0	

LIL Fali rögzítő bilincs	DN	Kód	Megjegyzés
	60/100	LPWHL5	A bilincs falhoz rögzítésekor a bilincseknek függőlegesnek kell lennie. Mennyezetre is függeszthető.
	80/125	LPWHL8	
	110/160	LPWHL1	
	125/180	LPWHL2	
	160/225	LPWHL6	
	200/300	LPWHL0	

LIL Fali rögzítő bilincs toldó I	DN	Kód	Megjegyzés
	60/100	LPV1L5	Csak bilincs nélküli toldásra.
	80/125	LPV1L8	
	110/160	LPV1L1	
	125/180	LPV1L2	
	160/225	LPV1L6	
	200/300	LPV1L0	



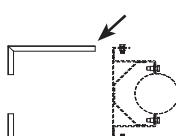
LAL Fali tartó bilincs	DN	Kód	Megjegyzés
	60/100	APWHL5	A kémény rögzítéséhez. Kémény faltól való távolsága 50 mm.
	80/125	APWHL8	
	110/160	APWHL1	
	125/180	APWHL2	
	160/225	APWHL6	
	200/300	APWHL0	


ÉPÜLETEN BELÜLI KONCENTRIKUS LEVEGŐ-FÜSTGÁZ ELLENÁRAMÚ RENDSZER

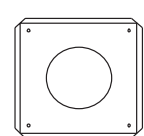
DN 60 / 100 – DN 200 / 300 mm

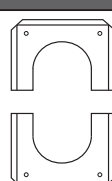
LIL

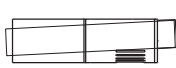
PPH/acél- festett fehér

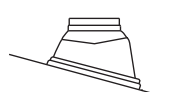
LAL Fali tartó bilincs toldó	DN	Kód	Megjegyzés
 <p>Csak bilincs nélküli toldásra.</p>	60/100	APVULU	A kémény rögzítéséhez. Kémény faltól való távolsága 50-350 mm.
	80/125	APVULU	
	110/160	APVULU	
	125/180	APVULU	
	160/225	APVULU	
	200/300	APVULU	


Takaró rózsza	DN	Kód	Megjegyzés
	100	UPRKW5	Fehér
	100	UPRKS5	UV álló fekete
	125	UPRKW8	Fehér
	125	UPRKS8	UV álló fekete

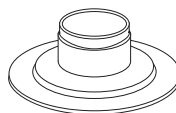
LIL Egyrészes takaró lemez	DN	Kód	Megjegyzés
	60/100	LPWL05	
	80/125	LPWL08	
	110/160	LPWL01	
	125/180	LPWL02	
	160/225	LPWL06	
	200/300	LPWL00	

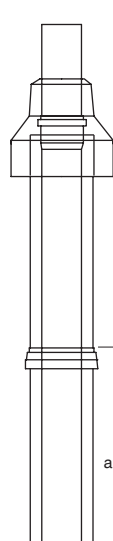
LIL Kétrészes takaró lemez	DN	Kód	Megjegyzés
	60/100	LPW2L5	
	80/125	LPW2L8	
	110/160	LPW2L1	
	125/180	LPW2L2	
	160/225	LPW2L6	
	200/300	LPW2L0	

LIL Koncentrikus oldalfali kivezetés	DN	Kód	Megjegyzés
 <p>0,34 m</p>	60/100	APASL5	
	80/125	APASL8	
	110/160	APASL1	
	125/180	APASL2	
	160/225	APASL6	
	200/300	APASL0	

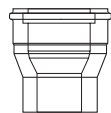
Ferde tető borítás 5°-25° UNI	DN	Kód	Megjegyzés
 <p>5°-25°</p>	60/100 - 80/125	ZUD02S	Állítható, fekete
	-	-	
	-	-	
	-	-	

Ferde tető borítás 25°-45° UNI	DN	Kód	Megjegyzés
 <p>25°-45°</p>	60/100 - 80/125	ZUD22S	Állítható, fekete
	110/160	ZUD26S	
	60/100 - 80/125	ZUD22T	Állítható, terrakotta
	110/160	ZUD26T	

Lapos tető borítás	DN	Kód	Megjegyzés
	60/100 - 80/125	ALPP35	UV álló fekete
	110/160	IHGPP06	INOX
	-	-	
	-	-	

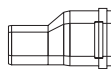
Tetőátvezető idom (komplett) állítható	DN	Kód	Megjegyzés	
 <p>a, b</p>	1,10 m	60/100	DPDS45-V	UV álló fekete a = 0,15-0,6 m
		80/125	DPDS48-V	
		110/160	DPDS41-V	
		-	-	
		-	-	
		-	-	
	1,10 m	60/100	DPDT45-V	UV álló terrakotta a = 0,15-0,6 m
		80/125	DPDT48-V	
		110/160	DPDT41-V	
		-	-	
		-	-	
		-	-	
1,60 m	60/100	DPDS15-V	UV álló fekete b = 0,15-1,1 m	
	80/125	DPDS18-V		
	110/160	DPDS11-V		
	-	-		
1,60 m	60/100	DPDT15-V	UV álló terrakotta b = 0,15-1,1 m	
	80/125	DPDT18-V		
	110/160	DPDT11-V		
	-	-		

LIL Koncentrikus bővítő idom	DN	Kód	Megjegyzés
DN 60 / 100-ra	63/96	LPKL51	
	70/110	LPKL52	
	80/110	LPKL53	
	80/125	LPKL54	
	-	-	
DN 80 / 125-re	60/100	LPKL01	
	63/96	LPKL02	
	70/100	LPKL03	
	70/110	LPKL85	
	80/110	LPKL81	
	80/122	LPKL04	
	80/126	LPKL83	
	80/130	LPKL84	
	100/150	LPKL82	
	110/160	LPKL86	
DN 110 / 160-ra	80/110	LPKL11	
	80/125	LPKL06	
	100/130	LPKL07	
	100/150	LPKL09	
	110/150	LPKL16	
DN 125 / 180-ra	80/110	LPKL21	
	80/125	LPKL22	
	100/150	LPKL23	
	110/160	LPKL24	
	-	-	
	-	-	
DN 160 / 225-re	100/150	LPKL61	
	110/160	LPKL62	
	125/180	LPKL63	
	-	-	
	-	-	
DN 200/300-ra	100/150	LPKLY1	
	110/160	LPKLY2	
	125/180	LPKLY3	
	160/225	LPKLY4	
	-	-	-
	-	-	



Egyedi méretek
kérésre

LIL Bővítő idom - excentrikus	DN	Kód	Megjegyzés
DN 60 / 100-ra	-	-	
	-	-	
	-	-	
	-	-	
	-	-	
DN 80 / 125-re	60/100	LPKXL58	
	-	-	
	-	-	
	-	-	
	-	-	
	-	-	
	-	-	
	-	-	
DN 110 / 160-ra	60/100	LPKXL51	
	80/125	LPKXL81	
	-	-	
	-	-	
DN 125 / 180-ra	60/100	LPKXL52	
	80/125	LPKXL82	
	110/160	LPKXL12	
	-	-	
	-	-	
DN 160 / 225-re	60/100	LPKXL56	
	80/125	LPKXL86	
	110/160	LPKXL16	
	125/180	LPKXL26	
	-	-	
	-	-	
DN 200/300-ra	60/100	LPKXL50	
	80/125	LPKXL80	
	110/160	LPKXL10	
	125/180	LPKXL20	
	160/225	LPKXL60	
	-	-	-
	-	-	

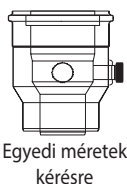


Egyedi méretek
kérésre

ÉPÜLETEN BELÜLI KONCENTRIKUS LEVEGŐ-FÜSTGÁZ ELLENÁRAMÚ RENDSZER DN 60 / 100 – DN 200 / 300 mm

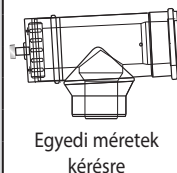
LIL
PPH/acél- festett fehér

LIL Koncentrikus bővítő idom mérőponttal	DN	Kód	Megjegyzés
DN 60 / 100-ra	63/96	LPML51	
	70/110	LPML52	
	80/110	LPML53	
	80/126	LPML54	
	-	-	
DN 80 / 125-re	60/100	LPML81	
	63/96	LPML82	
	70/110	LPML83	
	80/110	LPML84	
	80/126	LPML85	
	80/130	LPML86	
	60/100	LPML81-LET	
DN 110 / 160-ra	80/110	LPML11	
	80/125	LPML12	
	100/150	LPML13	
	-	-	
	-	-	
DN 125 / 180-ra	80/110	LPML21	
	80/125	LPML22	
	100/150	LPML23	
	110/160	LPML24	
	-	-	
DN 160 / 225-re	100/150	LPML61	
	110/160	LPML62	
	125/180	LPML63	
	-	-	
	-	-	
DN 200/300-ra	100/150	LPML01	
	110/160	LPML02	
	125/180	LPML03	
	160/225	LPML04	
	-	-	



Egyedi méretek kérésre

LIL Koncentrikus bővítő ellenőrző „T” idom mérőponttal	DN	Kód	Megjegyzés
DN 60 / 100-ra	63/96	LPTL51	
	70/110	LPTL52	
	80/110	LPTL53	
	80/126	LPTL54	
	-	-	
DN 80 / 125-re	60/100	LPTL81	
	63/96	LPTL82	
	70/110	LPTL83	
	80/110	LPTL84	
	80/126	LPTL85	
	80/130	LPTL86	
	60/100	LPTL81-LET	
DN 110 / 160-ra	80/110	LPTL11	
	80/125	LPTL12	
	100/150	LPTL13	
	-	-	
	-	-	
DN 125 / 180-ra	80/110	LPTL21	
	80/125	LPTL22	
	100/150	LPTL23	
	110/160	LPTL24	
	-	-	
DN 160 / 225-re	80/125	LPTL60	
	100/150	LPTL61	
	110/160	LPTL62	
	125/180	LPTL63	
	-	-	
DN 200/300-ra	80/125	LPTL00	
	100/150	LPTL01	
	110/160	LPTL02	
	125/180	LPTL03	
	160/225	LPTL04	



Egyedi méretek kérésre

Épületen Belüli Koncentrikus Levegő-Füstgáz Ellenáramú Rendszer (LIB) DN 60 / 100 – DN 200 / 300 mm

LIB
PPH/INOX

A LIB rendszer elemei megegyeznek a LIL rendszer elemeivel, csak a külső köpeny kialakításában különböznek egymástól, amely erősen polírozott rozsdamentes acélból készül. A LIB rendszer rendelésekor a kód 4. vagy 5. helyén szereplő vastagon szedett „L” betűjét „B”-re kell változtatni.

Példa:

LIL Koncentrikus cső, 1m, 60/100... kódja LPRL15 => LIB Koncentrikus cső, 1m, 60/100... kódja LPRB15

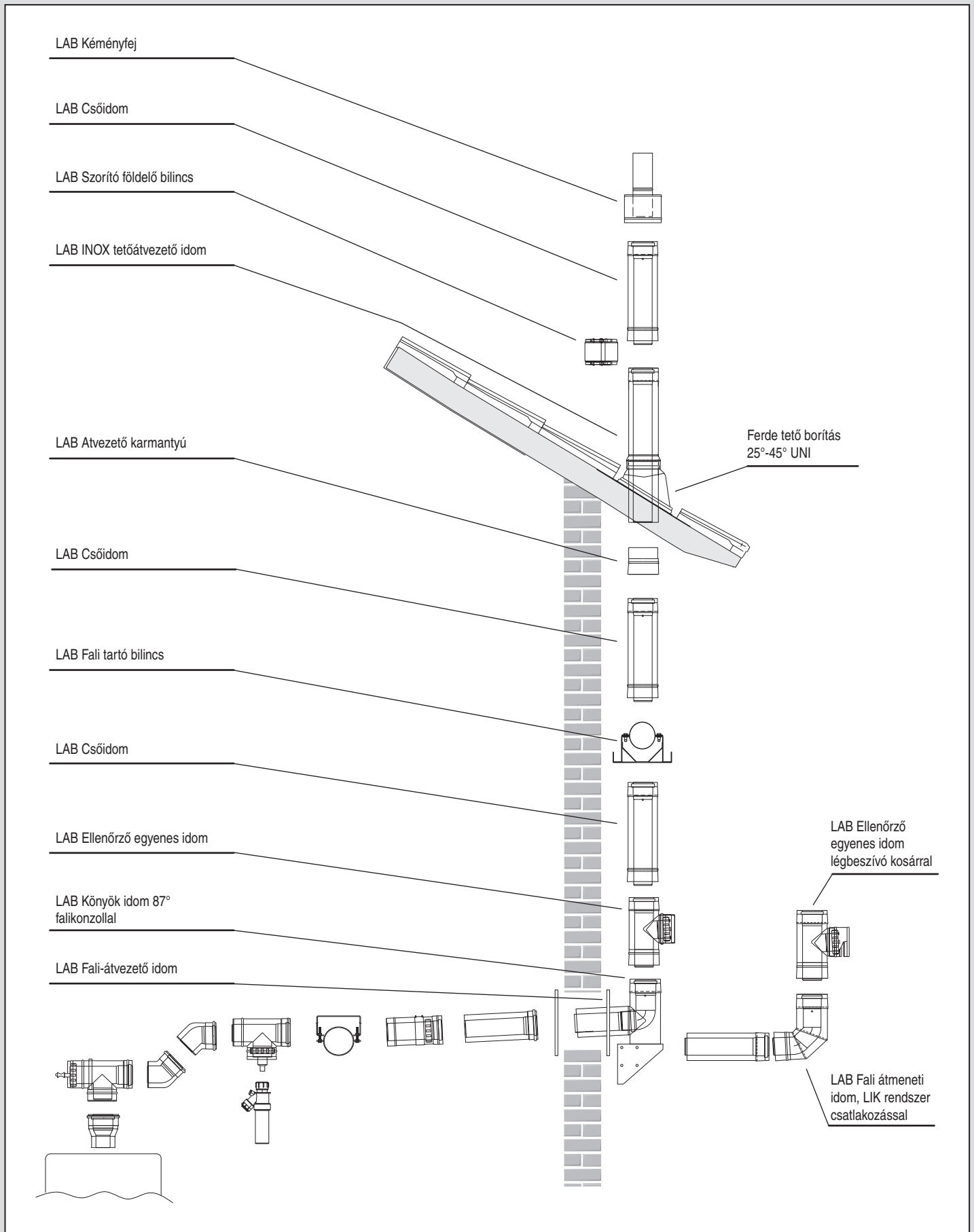
Az árat a LIL rendszer + 10% felárral számoljuk.

Példa:

LIL Koncentrikus könyök idom 87° 80 / 125 LPBL98...29 900 Ft

LIB Koncentrikus könyök idom 87° 80 / 125 LPBB98...29 900 Ft + 10% = **32 890 Ft**


Szállítási idő 4 hét.

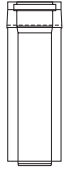


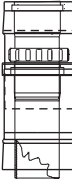
KÜLTÉRI KONCENTRIKUS LEVEGŐ-FÜSTGÁZ ELLENÁRAMÚ RENDSZER


DN 60 / 100 – DN 200 / 300 mm


LAB
PPH/INOX

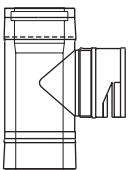
LAB Csőidom	DN	Kód	Megjegyzés
	0,25 m	60/100	APRB05
		80/125	APRB08
		110/160	APRB01
		125/180	APRB02
		160/225	APRB06
		200/300	APRB00
	0,50 m	60/100	APRB55
		80/125	APRB58
		110/160	APRB51
		125/180	APRB52
		160/225	APRB56
		200/300	APRB50
	1,00 m	60/100	APRB15
		80/125	APRB18
		110/160	APRB11
		125/180	APRB12
		160/225	APRB16
		200/300	APRB10


LAB Fali átmeneti idom LIK rendszer csatlakozással	DN	Kód	Megjegyzés
	0,50 m	60/100	APRSB5
		80/125	APRSB8
		110/160	APRSB1
		125/180	APRSB2
		160/225	APRSB6
		200/300	APRSB0

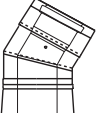
LAB Szerelhető toldócso	DN	Kód	Megjegyzés
	0,20 - 0,32 m	60/100	APSB25
		80/125	APSB28
		110/160	APSB21
		125/180	APSB22
		160/225	APSB26
		200/300	APSB20
	0,29 - 0,50 m	60/100	APSB55
		80/125	APSB58
		110/160	APSB51
		125/180	APSB52
		160/225	APSB56
		200/300	APSB50

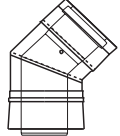
LAB Ellenőrző egyenes idom	DN	Kód	Megjegyzés
	60/100	APRTB5	
	80/125	APRTB8	
	110/160	APRTB1	
	125/180	APRTB2	
	160/225	APRTB6	
	200/300	APRTB0	

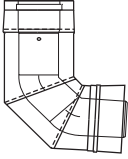
LAB Ellenőrző egyenes idom légbeszívó kosárral	DN	Kód	Megjegyzés
	60/100	APRZB5	
	80/125	APRZB8	
	110/160	APRZB1	
	125/180	APRZB2	
	160/225	APRZB6	
	200/300	APRZB0	

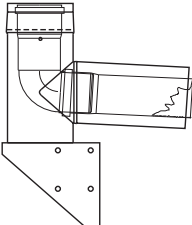
LAB Egyenes idom légbeszívó kosárral	DN	Kód	Megjegyzés
	60/100	APTZB5	
	80/125	APTZB8	
	110/160	APTZB1	
	125/180	APTZB2	
	160/225	APTZB6	
	200/300	APTZB0	

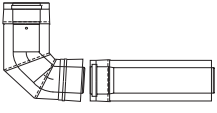
LAB Könyök idom 15°	DN	Kód	Megjegyzés
	60/100	APBB15	
	80/125	APBB18	
	110/160	APBB11	
	125/180	APBB12	
	160/225	APBB16	
	200/300	APBB10	

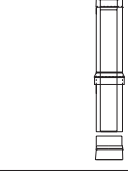
LAB Könyök idom 30°	DN	Kód	Megjegyzés
	60/100	APBB35	
	80/125	APBB38	
	110/160	APBB31	
	125/180	APBB32	
	160/225	APBB36	
	200/300	APBB30	

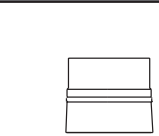
LAB Könyök idom 45°	DN	Kód	Megjegyzés
	60/100	APBB45	
	80/125	APBB48	
	110/160	APBB41	
	125/180	APBB42	
	160/225	APBB46	
	200/300	APBB40	

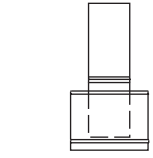
LAB Könyök idom 87°	DN	Kód	Megjegyzés
	60/100	APBB95	
	80/125	APBB98	
	110/160	APBB91	
	125/180	APBB92	
	160/225	APBB96	
	200/300	APBB90	

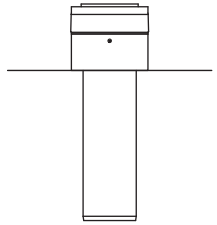
LAB Könyök idom 87° falikonzollal	DN	Kód	Megjegyzés
	60/100	APWKB5	Kémény faltól való távolsága 50 mm
	80/125	APWKB8	
	110/160	APWKB1	
	125/180	APWKB2	
	160/225	APWKB6	
	200/300	APWKB0	
	-	-	
	-	-	

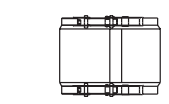
LAB Könyök idom 87°	DN	Kód	Megjegyzés
	60/100	APSBB5	0,5 m cső idomot tartalmaz
	80/125	APSBB8	
	110/160	APSBB1	
	125/180	APSBB2	
	160/225	APSBB6	
	200/300	APSBB0	


LAB INOX tetőátvezető idom	DN	Kód	Megjegyzés
	60/100	APDA45	0,40 m tető feletti rész
	80/125	APDA48	
	110/160	APDA41	
	125/180	APDA42	
	160/225	APDA46	
	200/300	APDA40	

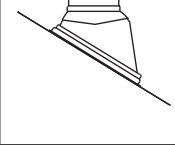
LAB Átvezető karmantyú	DN	Kód	Megjegyzés
	60/100	APMKB5	
	80/125	APMKB8	
	110/160	APMKB1	
	125/180	APMKB2	
	160/225	APMKB6	
	200/300	APMKB0	

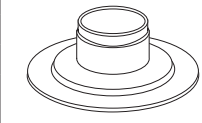
LAB Kéményfej	DN	Kód	Megjegyzés
	60/100	APMSB5	
	80/125	APMSB8	
	110/160	APMSB1	
	125/180	APMSB2	
	160/225	APMSB6	
	200/300	APMSB0	

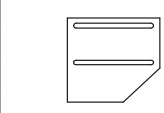
LAB Állítható talpelem	DN	Kód	Megjegyzés
	60/100	APRKB5	
	80/125	APRKB8	
	110/160	APRKB1	
	125/180	APRKB2	
	160/225	APRKB6	
	200/300	APRKB0	
	-	-	
	-	-	

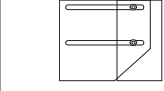
LAB Szorító földelő bilincs	DN	Kód	Megjegyzés
	60/100	APKLB5	
	80/125	APKLB8	
	110/160	APKLB1	
	125/180	APKLB2	
	160/225	APKLB6	
	200/300	APKLB0	

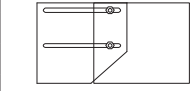
Ferde tető borítás 5°-25° UNI	DN	Kód	Megjegyzés
	60/100 - 80/125	ZUD02S	Állítható, fekete
	-	-	
	-	-	
	-	-	
	-	-	

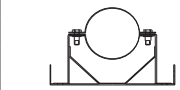
Ferde tető borítás 25°-45° UNI	DN	Kód	Megjegyzés
	60/100 - 80/125	ZUD22S	Állítható, fekete
	110/160	ZUD26S	
	-	-	
	60/100 - 80/125	ZUD22T	Állítható, terrakotta
	110/160	ZUD26T	
	-	-	

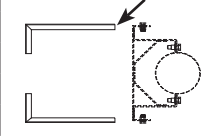
Lapos tető borítás	DN	Kód	Megjegyzés
	60/100 - 80/125	ALPP35	UV álló fekete
	110/160	IHGPP06	INOX
	-	-	
	-	-	
	-	-	
	-	-	

LAB Fali konzol toldó I	DN	Kód	Megjegyzés
	60/100	APW1B5	50-150 mm
	80/125	APW1B8	50-150 mm
	110/160	APW1B1	50-180 mm
	125/180	APW1B2	50-200 mm
	160/225	APW1B6	50-180 mm
	200/300	APW1B0	50-240 mm

LAB Fali konzol toldó II	DN	Kód	Megjegyzés
	60/100	APW2B5	150-240 mm
	80/125	APW2B8	150-250 mm
	110/160	APW2B1	150-280 mm
	125/180	APW2B2	150-320 mm
	160/225	APW2B6	150-280 mm
	200/300	APW2B0	150-350 mm

LAB Fali konzol toldó III	DN	Kód	Megjegyzés
	60/100	APW3B5	230-330 mm
	80/125	APW3B8	230-330 mm
	110/160	APW3B1	230-350 mm
	125/180	APW3B2	230-400 mm
	160/225	APW3B6	230-370 mm
	200/300	APW3B0	230-430 mm

LAB Fali tartó bilincs	DN	Kód	Megjegyzés
	60/100	APWHB5	Kémény faltól való távolsága 50 mm
	80/125	APWHB8	
	110/160	APWHB1	
	125/180	APWHB2	
	160/225	APWHB6	
	200/300	APWHB0	

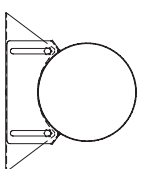
LAB Fali tartó bilincs toldó	DN	Kód	Megjegyzés
	60/100	APVUBU	Kémény faltól való távolsága 50-350 mm
	80/125	APVUBU	
	110/160	APVUBU	
	125/180	APVUBU	
	160/225	APVUBU	
	200/300	APVUBU	

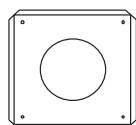
Csak bilincs nélküli toldásra.

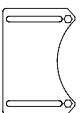
KÜLTÉRI KONCENTRIKUS LEVEGŐ-FÜSTGÁZ ELLENÁRAMÚ RENDSZER

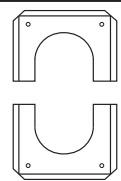
DN 60 / 100 – DN 200 / 300 mm

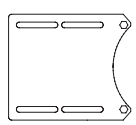
LAB
PPH/INOX

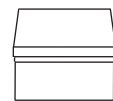
LAB Állítható falitartó bilincs	DN	Kód	Megjegyzés
	60/100	TTWHB5	Kémény faltól való távolsága 50 - 110 mm.
	80/125	TTWHB8	
	110/160	TTWHB1	
	125/180	TTWHB2	
	160/225	TTWHB6	
	200/300	TTWHB0	

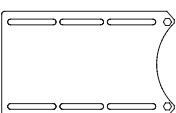
LAB Egyrészes takaró lemez	DN	Kód	Megjegyzés
	60/100	LPWB05	250x250 mm
	80/125	LPWB08	
	110/160	LPWB01	
	125/180	LPWB02	400x400 mm
	160/225	LPWB06	420x420 mm
	200/300	LPWB00	450x450 mm

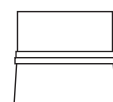
LAB Bővítő falialjzat állítható I	DN	Kód	Megjegyzés
	60/100-80/125	TTV1B8	Kémény faltól való távolsága 110 - 190 mm.
	110/160-125/180	TTV1B2	
	160/225-200/300	TTV1B0	
	-	-	
	-	-	
	-	-	

LAB Kétszemes takaró lemez	DN	Kód	Megjegyzés
	60/100	LPW2B5	180x180 mm
	80/125	LPW2B8	180x180 mm
	110/160	LPW2B1	230x230 mm
	125/180	LPW2B2	330x330 mm
	160/225	LPW2B6	370x370 mm
	200/300	LPW2B0	450x450 mm

LAB Bővítő falialjzat állítható II	DN	Kód	Megjegyzés
	60/100-80/125	TTV2B8	Kémény faltól való távolsága 190 - 270 mm.
	110/160-125/180	TTV2B2	
	160/225-200/300	TTV2B0	
	-	-	
	-	-	
	-	-	

Átmeneti idom LIB-ről LAB-ra	DN	Kód	Megjegyzés
	60/100	APSKB5	
	80/125	APSKB8	
	110/160	APSKB1	
	125/180	APSKB2	
	160/225	APSKB6	
	200/300	APSKB0	

LAB Bővítő falialjzat állítható III	DN	Kód	Megjegyzés
	60/100-80/125	TTV3B8	Kémény faltól való távolsága 270 - 350 mm.
	110/160-125/180	TTV3B2	
	160/225-200/300	TTV3B0	
	-	-	
	-	-	
	-	-	

Átmeneti idom LAB-ról LIB-re	DN	Kód	Megjegyzés
	60/100	APDMB5	
	80/125	APDMB8	
	110/160	APDMB1	
	-	-	
	-	-	
	-	-	



A LAB rendszer elemei a RAL minták alapján színes változatban is rendelhetők.

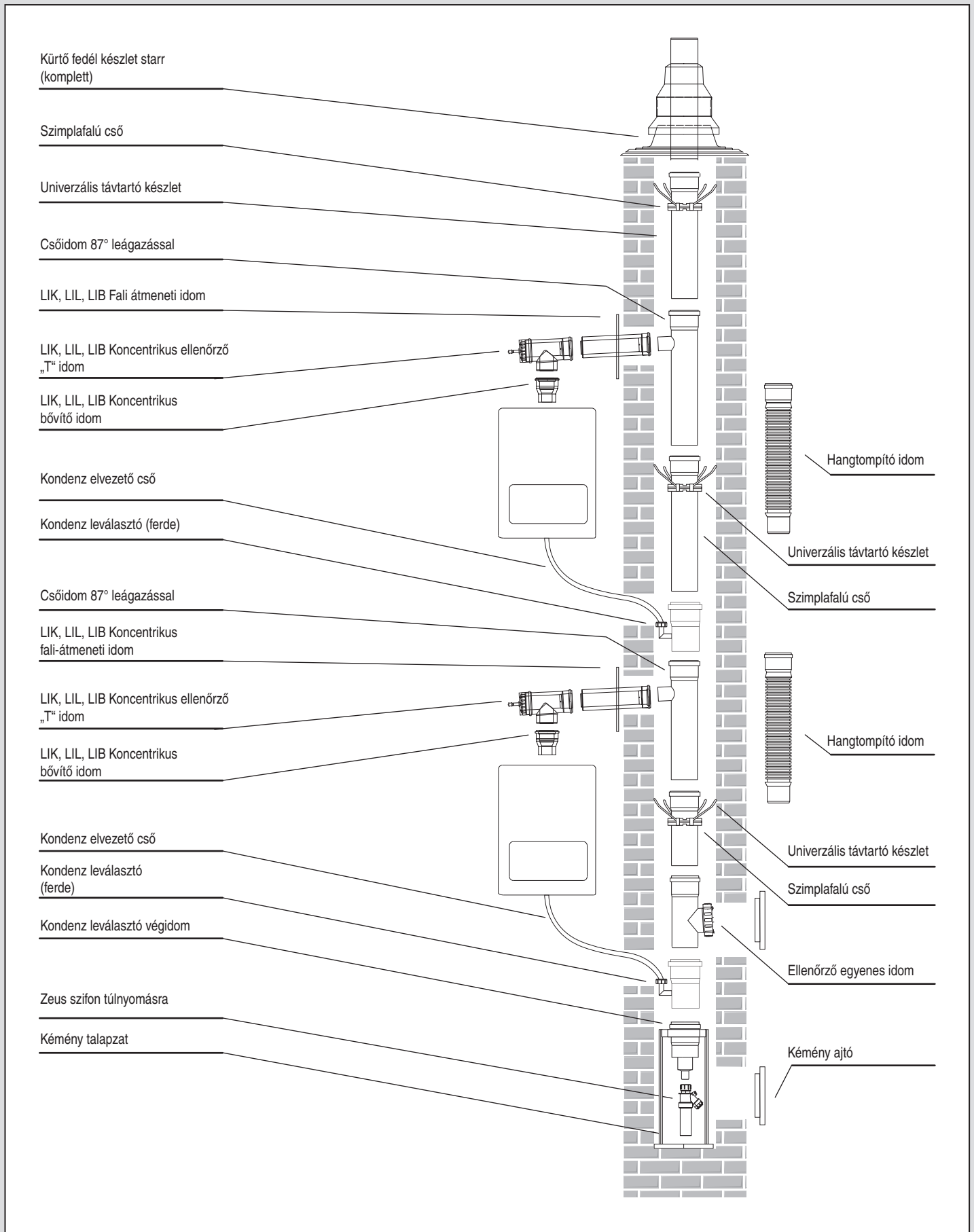
A színre festést porfestéses technológiával (comaxit) végzik.

Az árat a LAB rendszer + 30% festés felárral számoljuk.

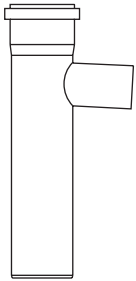
A színre festett elemek szállítási határideje:

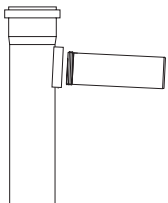
DN 60/100 - DN110/160 átmérőknél 2 hét.

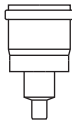
DN 125/180 - DN200/300 átmérőknél 4 hét.

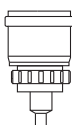


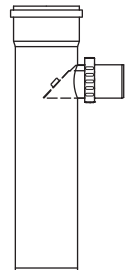
ÉPÜLETEN BELÜLI GYŰJTŐKÉMÉNY RENDSZER
DN 80 – 315 87°-os leágazással DN 60 és 80 mm
1. Variáció (szimpla falú gyűjtőkémény rendszer)


Csőidom 87° leágazással	DN	Kód	Megjegyzés
	80/60	PBTE58	
	110/60	PBTE51	
	110/80	PBTE81	
	125/60	PBTE52	
	125/80	PBTE82	
	160/60	PBTE56	
	160/80	PBTE86	
	200/60	PBTE50	
	200/80	PBTE80	
	250/60	PBTE5V	
	250/80	PBTE8V	
	315/60	PBTE53	
315/80	PBTE83		

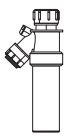
Csőidom 87° leágazással, toldócsővel	DN	Kód	Megjegyzés
	110/60	PBTRL51	
	110/80	PBTRL81	
	125/60	PBTRL52	
	125/80	PBTRL82	
	160/60	PBTRL56	
	160/80	PBTRL86	
	200/60	PBTRL50	
	200/80	PBTRL80	

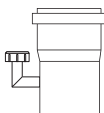
Kondenz leválasztó végidom	DN	Kód	Megjegyzés
	60	PBMA05	
	80	PBMA08	
	110	PBMA01	
	125	PBMA02	
	160	PBMA06	
	200	PBMA00	
	315	PBMA03	

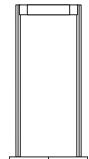
Kondenz leválasztó végidom ellenőrző nyílással	DN	Kód	Megjegyzés
	110	PBMAR1	
	125	PBMAR2	
	160	PBMAR6	
	200	PBMAR0	
	-	-	
-	-		

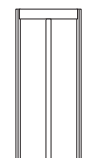
Csőidom 87° leágazással és visszaáramlás biztosítóval	DN	Kód	Megjegyzés
	110/80	PBTK81	
	125/80	PBTK82	
	160/80	PBTK86	
	200/80	PBTK80	
	250/80	PBTK8V	
	315/80	PBTK83	
	-	-	
	-	-	
	-	-	
	-	-	

Hangtompító idom	DN	Kód	Megjegyzés
	80	PBAS58	
	110	PBAS51	
	125	PBAS52	
	160	PBAS56	
	200	PBAS50	
	-	-	
	-	-	
	-	-	
	-	-	
	-	-	

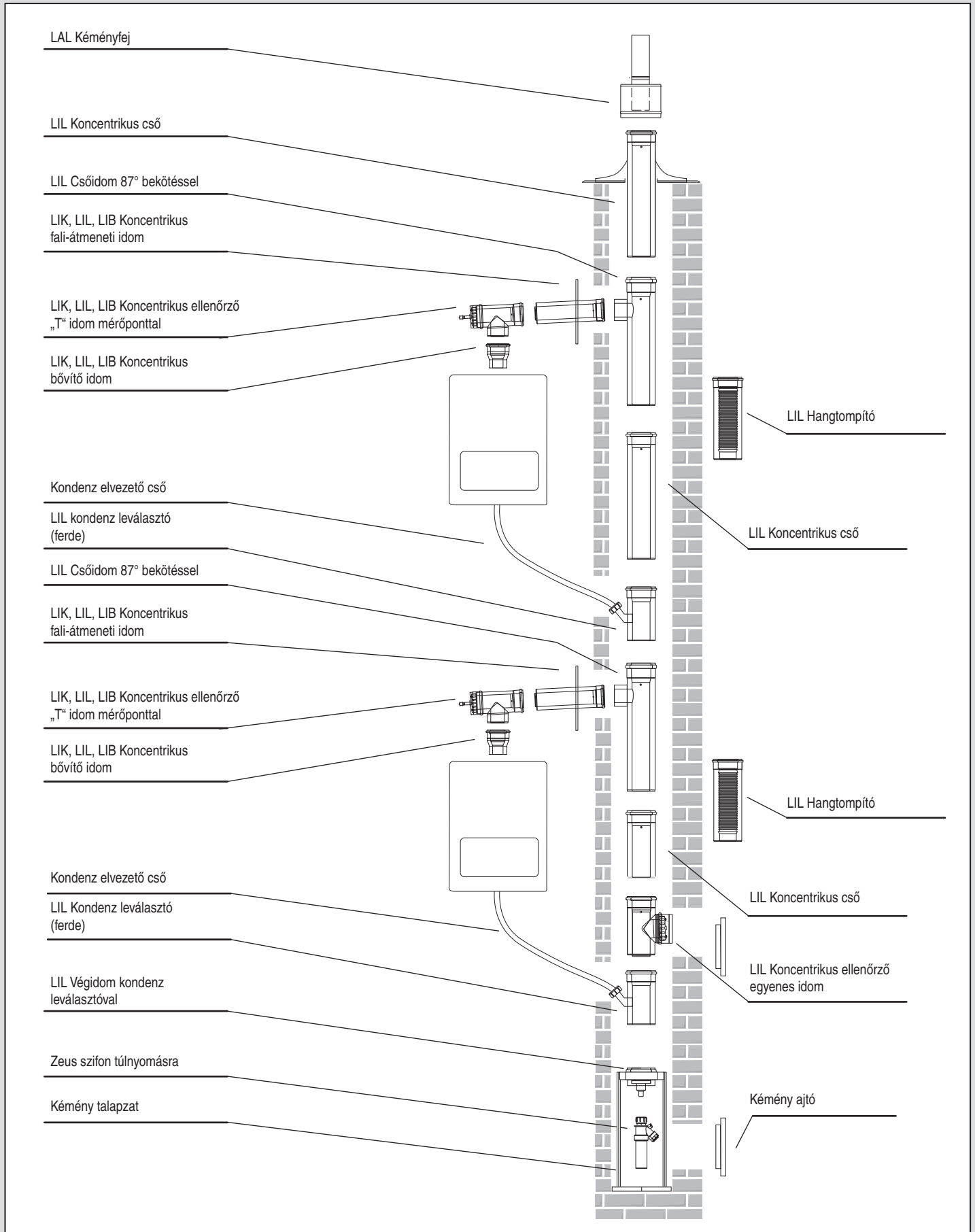
Zeus szifon túlnyomásra	DN	Kód	Megjegyzés
	32 mm	ZUOS32	
	40 mm	ZUOS40	
	-	-	
	-	-	
	-	-	

Kondenz leválasztó (ferde)	DN	Kód	Megjegyzés
	60	PBKFS5	
	80	PBKFS8	
	110	PBKFS1	
	125	PBKFS2	
	160	PBKFS6	
	200	PBKFS0	
	315	PBKFSV	

Kémény talapzat	DN	Kód	Megjegyzés
	60	ESTBS5	
	80	ESTBS8	
	110	ESTBS1	
	125	ESTBS2	
	160	ESTBS6	
	200	ESTBS0	

Kémény talapzat	DN	Kód	Megjegyzés
	110	TTSTBS1	
	125	TTSTBS2	
	160	TTSTBS6	
	200	TTSTBS0	
	-	-	
	-	-	

Az 1. variáció felépítéséhez szükséges többi idom megtalálható a STARR, CAS, ZUB rendszereknél. A készülékek kéményhez való csatlakoztatására a LIK, LIL, LIB rendszerek alkalmasak.



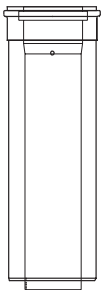
ÉPÜLETEN BELÜLI GYŰJTŐKÉMÉNY RENDSZER

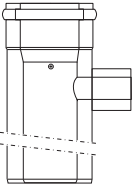
DN 80 / 125-200 / 300 87°-os leágazással DN 60 / 100 és 80 / 125 mm

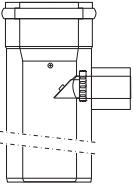
2. Variáció (koncentrikus gyűjtőkémény rendszer, épületen belüli)

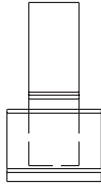
LAS

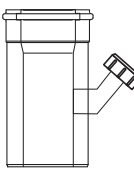
PPH/acél- festett fehér


LIL Koncentrikus cső	DN	Kód	Megjegyzés
	0,25 m	60/100	LPRL05
		80/125	LPRL08
		110/160	LPRL01
		125/180	LPRL02
		160/225	LPRL06
		200/300	LPRL00
	0,50 m	60/100	LPRL55
		80/125	LPRL58
		110/160	LPRL51
		125/180	LPRL52
		160/225	LPRL56
		200/300	LPRL50
	1,00 m	60/100	LPRL15
		80/125	LPRL18
		110/160	LPRL11
		125/180	LPRL12
		160/225	LPRL16
		200/300	LPRL10


LIL Csőidom 87° bekötéssel	DN	Kód	Megjegyzés	
	1,00 m	60/100 leágazással	80/125	LPTEL58
			110/160	LPTEL51
			125/180	LPTEL52
			160/225	LPTEL56
			200/300	LPTEL50
			80/125 leágazással	110/160
	125/180	LPTEL82		
	160/225	LPTEL86		
	200/300	LPTEL80		

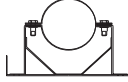
LIL Csőidom 87° bekötéssel 80/125 és visszaáramlásbiztosítóval	DN	Kód	Megjegyzés	
	1,00 m	80/125 leágazással	110/160	LPTKL81
			125/180	LPTKL82
			160/225	LPTKL86
			200/300	LPTKL80
			-	-
			-	-
	-	-		
	-	-		
	-	-		
	-	-		

LAL Kéményfej	DN	Kód	Megjegyzés
	80/125	APMSL8	
	110/160	APMSL1	
	125/180	APMSL2	
	160/225	APMSL6	
	200/300	APMSL0	
	-	-	
	-	-	

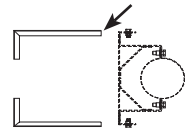
LIL Kondenz leeresztő	DN	Kód	Megjegyzés
	80/125	LPKLS8	
	110/160	LPKLS1	
	125/180	LPKLS2	
	160/225	LPKLS6	
	200/300	LPKLS0	
	-	-	

LIL Végidom kondenz leválasztóval	DN	Kód	Megjegyzés
	80/125	LPMAL8	
	110/160	LPMAL1	
	125/180	LPMAL2	
	160/225	LPMAL6	
	200/300	LPMAL0	
	-	-	

LIL Hangtompító	DN	Kód	Megjegyzés
	80/125	LPASL8	
	110/160	LPASL1	
	125/180	LPASL2	
	160/225	LPASL6	
	200/300	LPASL0	
	-	-	
	-	-	
	-	-	

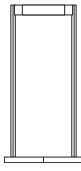
LAL Fali tartó bilincs	DN	Kód	Megjegyzés
	80/125	APWHL8	
	110/160	APWHL1	
	125/180	APWHL2	
	160/225	APWHL6	
	200/300	APWHL0	

Kémény faltól való távolsága 50 mm.

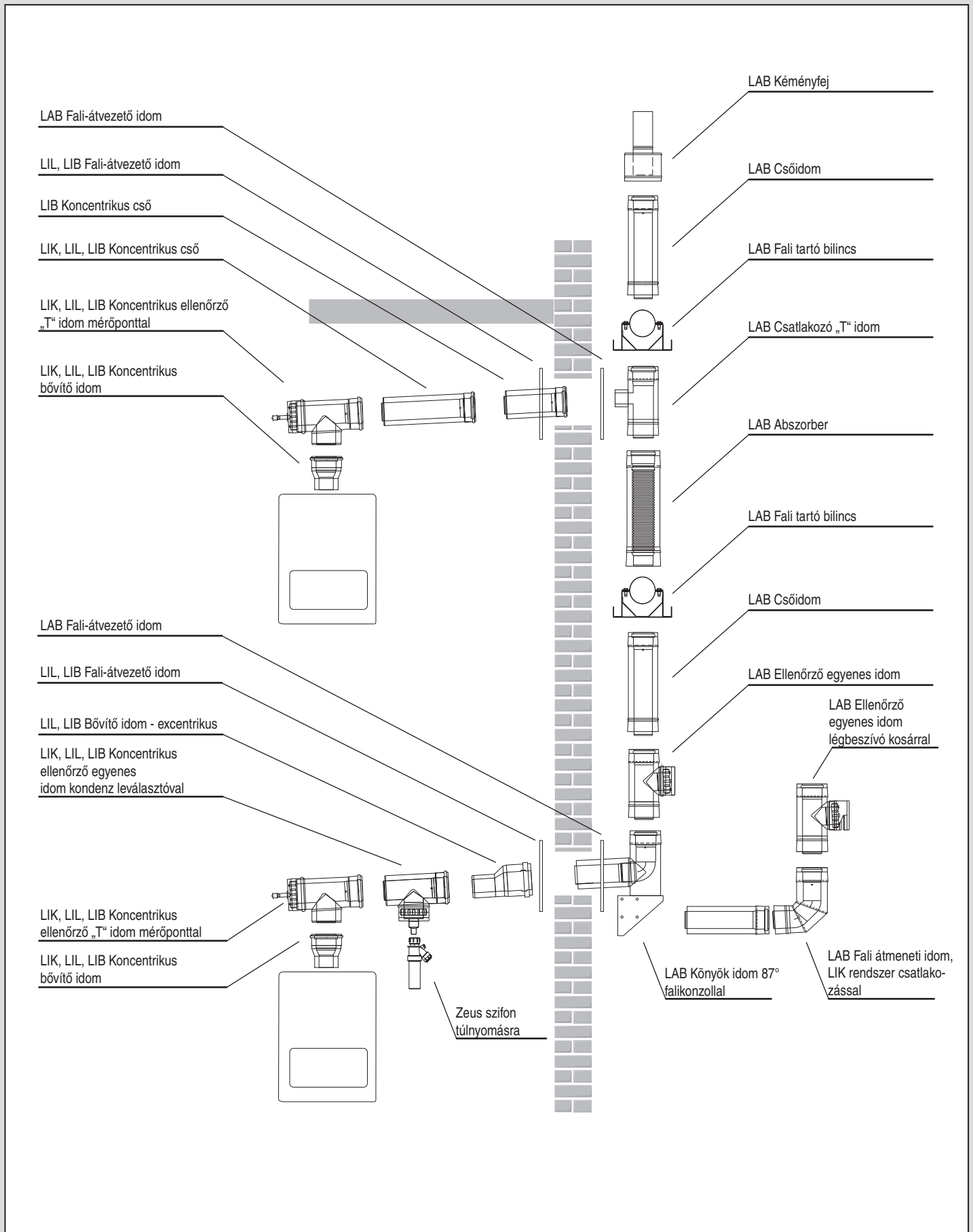
LAL Fali tartó bilincs toldó	DN	Kód	Megjegyzés
	80/125	APVULU	
	110/160	APVULU	
	125/180	APVULU	
	160/225	APVULU	
	200/300	APVULU	

Csak bilincs nélküli toldásra.

A kémény rögzítéséhez. Kémény faltól való távolsága 50-350 mm.

Kémény talpzat	DN	Kód	Megjegyzés
	60/100	ESTBSX	
	80/125	ESTBS2	
	110/160	ESTBS6	
	125/180	ESTBSD2	
	160/225	ESTBSD6	
	200/300	ESTBSD0	
	-	-	

Az 2. variáció felépítéséhez szükséges többi idom megtalálható a LIL, ZUB rendszereknél. A készülékek kéményhez való csatlakoztatására a LIK, LIL, LIB rendszerek alkalmasak.

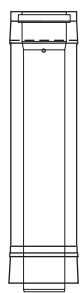


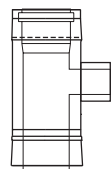
ÉPÜLETEN KÍVÜLI GYŰJTŐKÉMÉNY RENDSZER

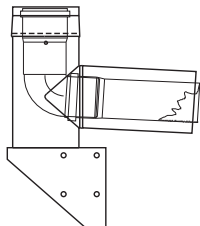
DN 110 / 160 – 200 / 300 87°-os leágazással DN 60 / 100 és 80 / 125 mm


3. Variáció (koncentrikus gyűjtőkémény rendszer, épületen kívüli telepítésre)

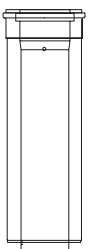
LAS
PPH/INOX

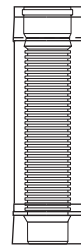
LAB Csőidom	DN	Kód	Megjegyzés
	0,25 m	110/160	APRB01
		125/180	APRB02
		160/225	APRB06
		200/300	APRB00
	0,50 m	110/160	APRB51
		125/180	APRB52
		160/225	APRB56
		200/300	APRB50
	1,00 m	110/160	APRB11
		125/180	APRB12
		160/225	APRB16
		200/300	APRB10

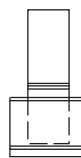
LAB Csatlakozó „T” idom	DN	Kód	Megjegyzés
	60/100 leágazással	110/160	APVB51
		125/180	APVB52
		160/225	APVB56
		200/300	APVB50
	80/125 leágazással	110/160	APVB81
		125/180	APVB82
		160/225	APVB86
		200/300	APVB80
		-	-
		-	-


LAB Könyök idom 87° falikonzollal	DN	Kód	Megjegyzés
	110/160	APWKB1	Kémény faltól való távolsága 50 mm
	125/180	APWKB2	
	160/225	APWKB6	
	200/300	APWKB0	
	-	-	
	-	-	
	-	-	
	-	-	

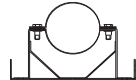
LAB Fali átmeneti idom, LIK rendszer csatlakozással	DN	Kód	Megjegyzés
	110/160	APSBB1	0,5m cső idomot tartalmaz
	125/180	APSBB2	
	160/225	APSBB6	
	200/300	APSBB0	

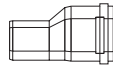
LIB Koncentrikus cső	DN	Kód	Megjegyzés
	0,25 m	60/100	LPRB05
		80/125	LPRB08
		-	-
		-	-
		-	-
		-	-
		-	-
		-	-
		-	-
		-	-

LAB Abszorber	DN	Kód	Megjegyzés
	110/160	APSDB1	
	125/180	APSDB2	
	160/225	APSDB6	
	200/300	APSDB0	
	-	-	
	-	-	
	-	-	
	-	-	
	-	-	
	-	-	

LAB Kéményfej	DN	Kód	Megjegyzés
	110/160	APMSB1	
	125/180	APMSB2	
	160/225	APMSB6	
	200/300	APMSB0	
	-	-	
	-	-	

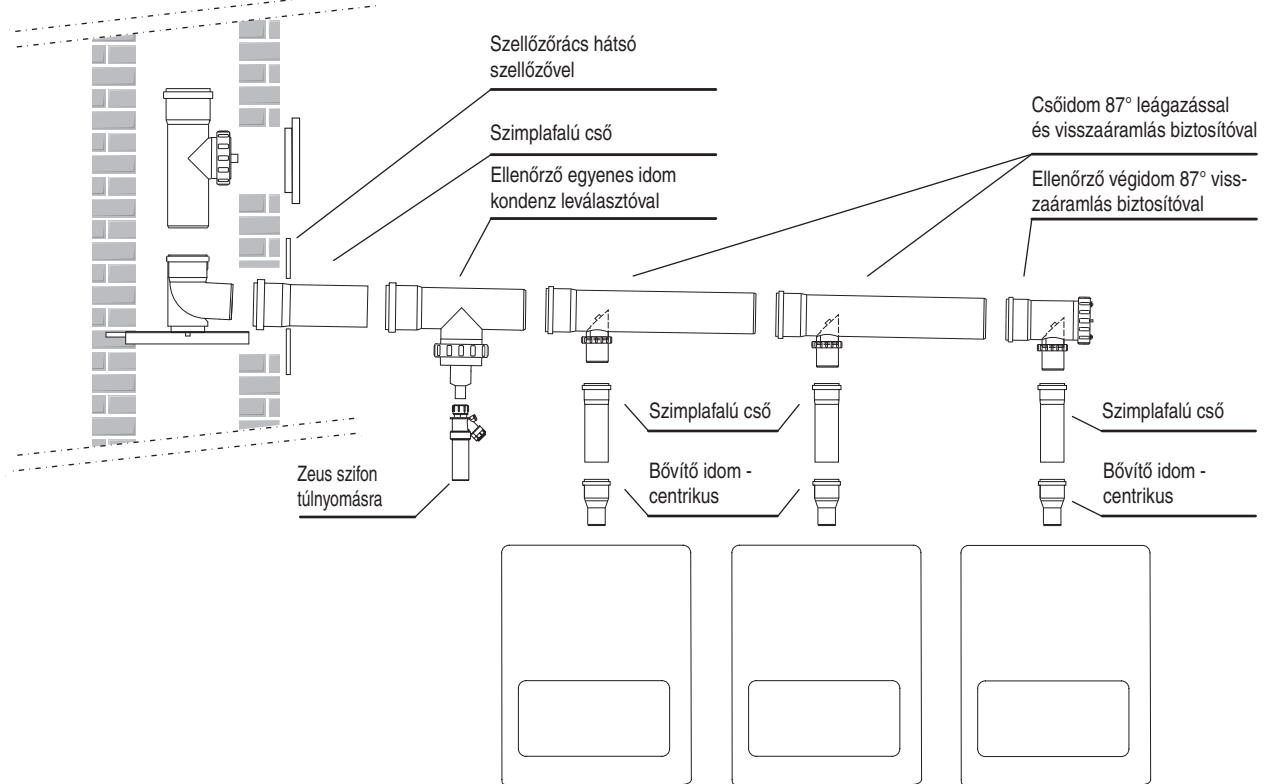
LAB Átvezető karmantyú	DN	Kód	Megjegyzés
	110/160	APMKB1	
	125/180	APMKB2	
	160/225	APMKB6	
	200/300	APMKB0	

LAB Fali tartó bilincs	DN	Kód	Megjegyzés
	110/160	APWHB1	Kémény faltól való távolsága 50 mm
	125/180	APWHB2	
	160/225	APWHB6	
	200/300	APWHB0	

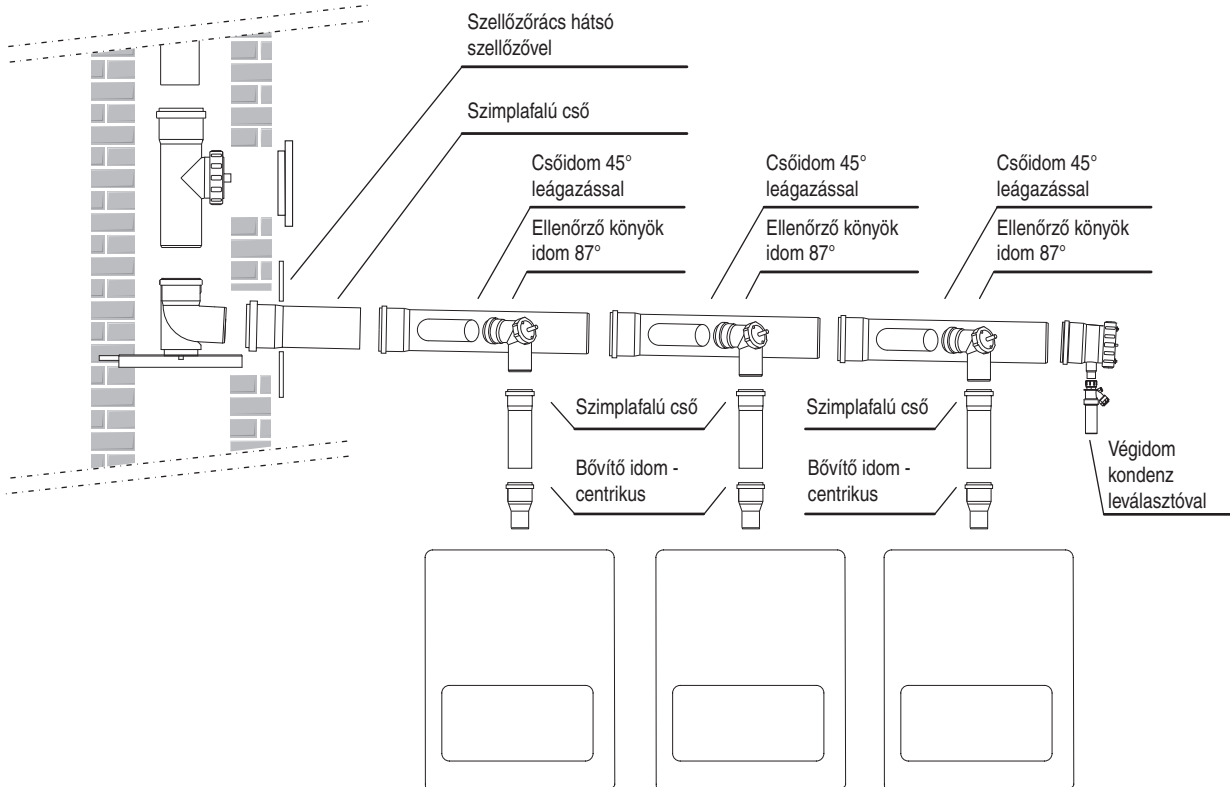
LIL Bővítő idom - excentrikus	DN	Kód	Megjegyzés
	110/160-ra	60/100	LPKXL51
		80/125	LPKXL81
		-	-
		-	-
	125/180-ra	60/100	LPKXL52
		80/125	LPKXL82
		-	-
		-	-
	160/225-re	60/100	LPKXL56
		80/125	LPKXL86
		-	-
		-	-
	200/300-ra	60/100	LPKXL50
		80/125	LPKXL80
		-	-
		-	-

Az 3. variáció felépítéséhez szükséges többi idom megtalálható a LAB, ZUB rendszereknél. A készülékek kéményhez való csatlakoztatására a LIK, LIL, LIB rendszerek alkalmasak.

AXIÁLIS kaszkád elvezetés



Eltolós kaszkád rendszer

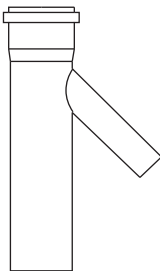


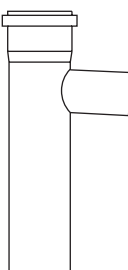
KASZKÁD RENDSZER

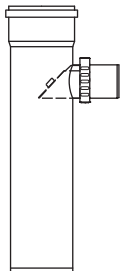
DN 80 – 315 45° és 87°-os leágazással DN 60 – 250 mm

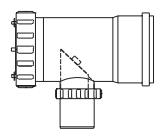
1. Variáció (egyrétegű műanyag kaszkád rendszer)

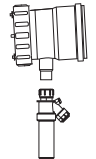
CAS
PPH

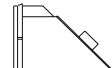
Csőidom 45° leágazással	DN	Kód	Megjegyzés
	110/60	PBRK51	
	110/80	PBRK81	
	125/60	PBRK52	
	125/80	PBRK82	
	125/110	PBRK12	
	160/60	PBRK56	
	160/80	PBRK86	
	160/110	PBRK16	
	160/125	PBRK26	
	200/60	PBRK50	
	200/80	PBRK80	
	200/110	PBRK10	
	200/125	PBRK20	
	200/160	PBRK60	
	250/60	PBRK5V	
	250/80	PBRK8V	
	250/110	PBRK1V	
	250/125	PBRK2V	
	250/160	PBRK6V	
	250/200	PBRK0V	
	315/60	PBRK53	
	315/80	PBRK83	
	315/110	PBRK13	
	315/125	PBRK23	
	315/160	PBRK63	
	315/200	PBRK03	
	315/250	PBRKV3	

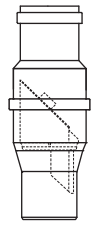
Csőidom 87° leágazással	DN	Kód	Megjegyzés
	80/60	PBTE58	
	110/60	PBTE51	
	110/80	PBTE81	
	125/60	PBTE52	
	125/80	PBTE82	
	125/110	PBTE12	
	160/60	PBTE56	
	160/80	PBTE86	
	160/110	PBTE16	
	160/125	PBTE26	
	200/60	PBTE50	
	200/80	PBTE80	
	200/110	PBTE10	
	200/125	PBTE20	
	200/160	PBTE60	
	250/60	PBTE5V	
	250/80	PBTE8V	
	250/110	PBTE1V	
	250/125	PBTE2V	
	250/160	PBTE6V	
	250/200	PBTE0V	
	315/60	PBTE53	
	315/80	PBTE83	
	315/110	PBTE13	
	315/125	PBTE23	
	315/160	PBTE63	
	315/200	PBTE03	
	315/250	PBTEV3	

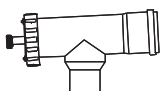
Csőidom 87° leágazással és visszaáramlás biztosítóval	DN	Kód	Megjegyzés
	110/80	PBTK81	
	125/80	PBTK82	
	160/80	PBTK86	
	200/80	PBTK80	
	250/80	PBTK8V	
	315/80	PBTK83	
	160/125	PBTK26	
	200/125	PBTK20	
	250/125	PBTK2V	
	315/125	PBTK23	

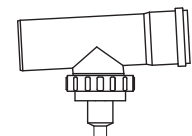
Ellenőrző végidom 87° visszaáramlás biztosítóval	DN	Kód	Megjegyzés
	80/80	PBEK08	
	110/80	PBEK01	
	125/80	PBEK02	
	160/80	PBEK06	
	200/80	PBEK00	
	250/80	PBEK0V	
	315/80	PBEK03	
	160/125	PBEK26	
	200/125	PBEK20	
	250/125	PBEK2V	
	315/125	PBEK23	

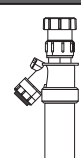
Végidom kondenz leválasztóval	DN	Kód	Megjegyzés
	110	PBEKA1	
	125	PBEKA2	
	160	PBEKA6	
	200	PBEKA0	
	250	PBEKAV	
	315	PBEKA3	
-	-	-	

Visszaáramlás biztosító pillangós szelep	A szelep részei	Kód	Megjegyzés
	ZK 80	PPSK08	
	ZK 80	PPAKK8	Szifonnal és dugóval
	ZK 125	PPSK02	
	ZK 125	PPAKK2	Szifonnal és dugóval
	Szifon	PPSS00	
	Dugó	PPKS00	

Csőidom 87° leágazással	DN	Kód	Megjegyzés
	110	PBK121	DN 125 visszaáramlás biztosítóval, szifonnal és dugóval
	-	-	
	-	-	
	-	-	
	-	-	
	-	-	
	-	-	Csak függőleges telepítésre

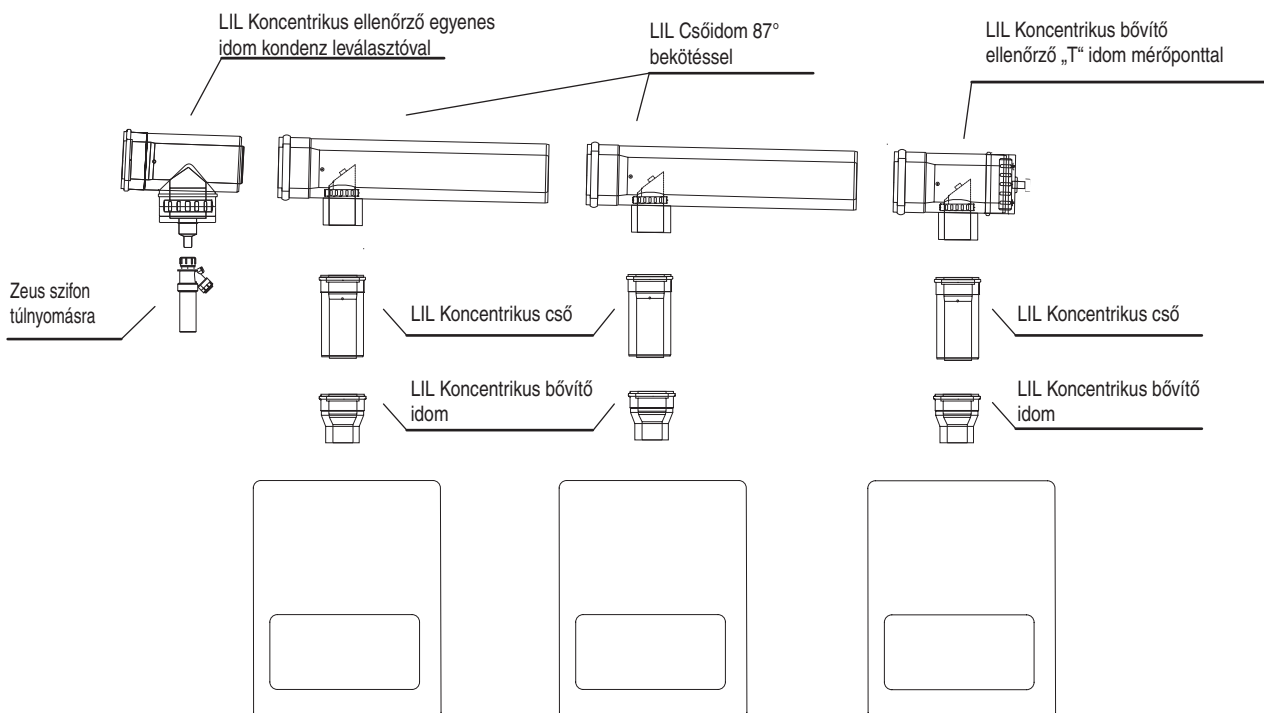
Mérőpontos bővítő ellenőrző végidom 87°	DN	Kód	Megjegyzés
 Egyedi méretek kérésre	80/60	PBKT01	
	110/60	PBKT051	
	110/80	PBKT08	
	125/60	PBKTR52	
	125/80	PBKT06	
	125/110	PBKT13	
	160/80	PBKT61	
	160/110	PBKT18	
	160/125	PBKT19	
	200/80	PBKTR80	
	200/110	PBKT30	
	200/125	PBKT35	
	200/160	PBKT27	
	250/110	PBKTR1V	
	250/125	PBKTR2V	
	250/160	PBKTV2	
	250/200	PBKTV4	
	315/110	PBKTR13	
	315/125	PBKTR23	
	315/160	PBKTR63	
315/200	PBKT64		
315/250	PBKT66		

Ellenőrző egyenes idom kondenz leválasztóval	DN	Kód	Megjegyzés
	80	PBRTA8	
	110	PBRTA1	
	125	PBRTA2	
	160	PBRTA6	
	200	PBRTA0	
	250	PBRTAV	
315	PBRTA3		

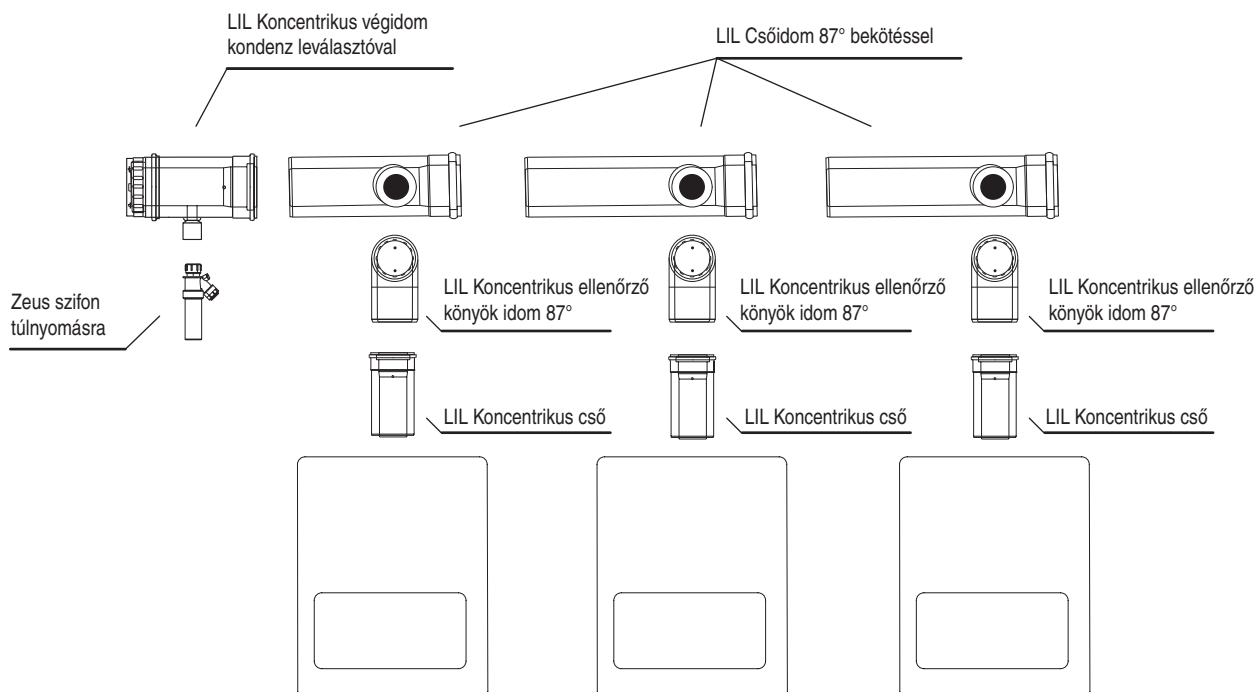
Zeus szifon túlnyomásra	DN	Kód	Megjegyzés
	40 mm	ZUOS40	
	-	-	
	-	-	
	-	-	
	-	-	
	-	-	
	-	-	

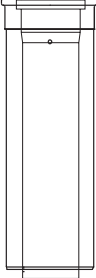
Az 1. variáció felépítéséhez szükséges többi idom megtalálható a STARR, ZUB rendszereknél.

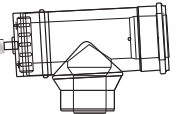
Koncentrikus AXIÁLIS kaszkád elvezetés visszaáramlás biztosítók nélkül



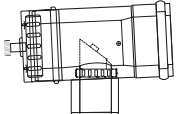
Koncentrikus AXIÁLIS kaszkád elvezetés visszaáramlás biztosítókkal



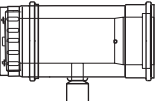
LIL Koncentrikus cső	DN	Kód	Megjegyzés
	0,25 m	60/100	LPRL05
		80/125	LPRL08
		110/160	LPRL01
		125/180	LPRL02
		160/225	LPRL06
		200/300	LPRL00
	0,50 m	60/100	LPRL55
		80/125	LPRL58
		110/160	LPRL51
		125/180	LPRL52
		160/225	LPRL56
		200/300	LPRL50
1,00 m	60/100	LPRL15	
	80/125	LPRL18	
	110/160	LPRL11	
	125/180	LPRL12	
	160/225	LPRL16	
	200/300	LPRL10	

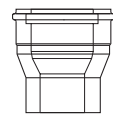
LIL Koncentrikus bővítő ellenőrző „T” idom mérőponttal	DN	Kód	Megjegyzés
	80/125 leágazással	110/160	LPTL12
		125/180	LPTL22
		160/225	LPTL60
		200/300	LPTL00
	110/160 leágazással	125/180	LPTL24
		160/225	LPTL62
		200/300	LPTL02
		-	-
		-	-
		-	-

Egyedi méretek kérésre

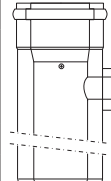
LIL Koncentrikus bővítő ellenőrző „T” idom mérőponttal, visszaáramlás biztosítóval	DN	Kód	Megjegyzés
	80/125 leágazással	110/160	LPEKL81
		125/180	LPEKL82
		160/225	LPEKL86
		200/300	LPEKL80
	125/180 leágazással	160/225	LPEKL26
		200/300	LPEKL20
		-	-
		-	-

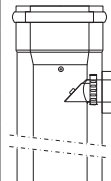
Egyedi méretek kérésre

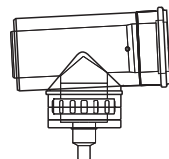
LIL Koncentrikus végidom kondenz leválasztóval	DN	Kód	Megjegyzés
	110/160	LPEKFL1	
	125/180	LPEKFL2	
	160/225	LPEKFL6	
	200/300	LPEKFL0	
	-	-	

LIL Koncentrikus bővítő idom	DN	Kód	Megjegyzés
	DN 80 / 125-re	60/100	LPKL01
		-	-
		-	-
		-	-
	DN 125 / 180-ra	80/125	LPKL22
		100/150	LPKL23
		110/160	LPKL24
		-	-
		-	-
		-	-

Egyedi méretek kérésre

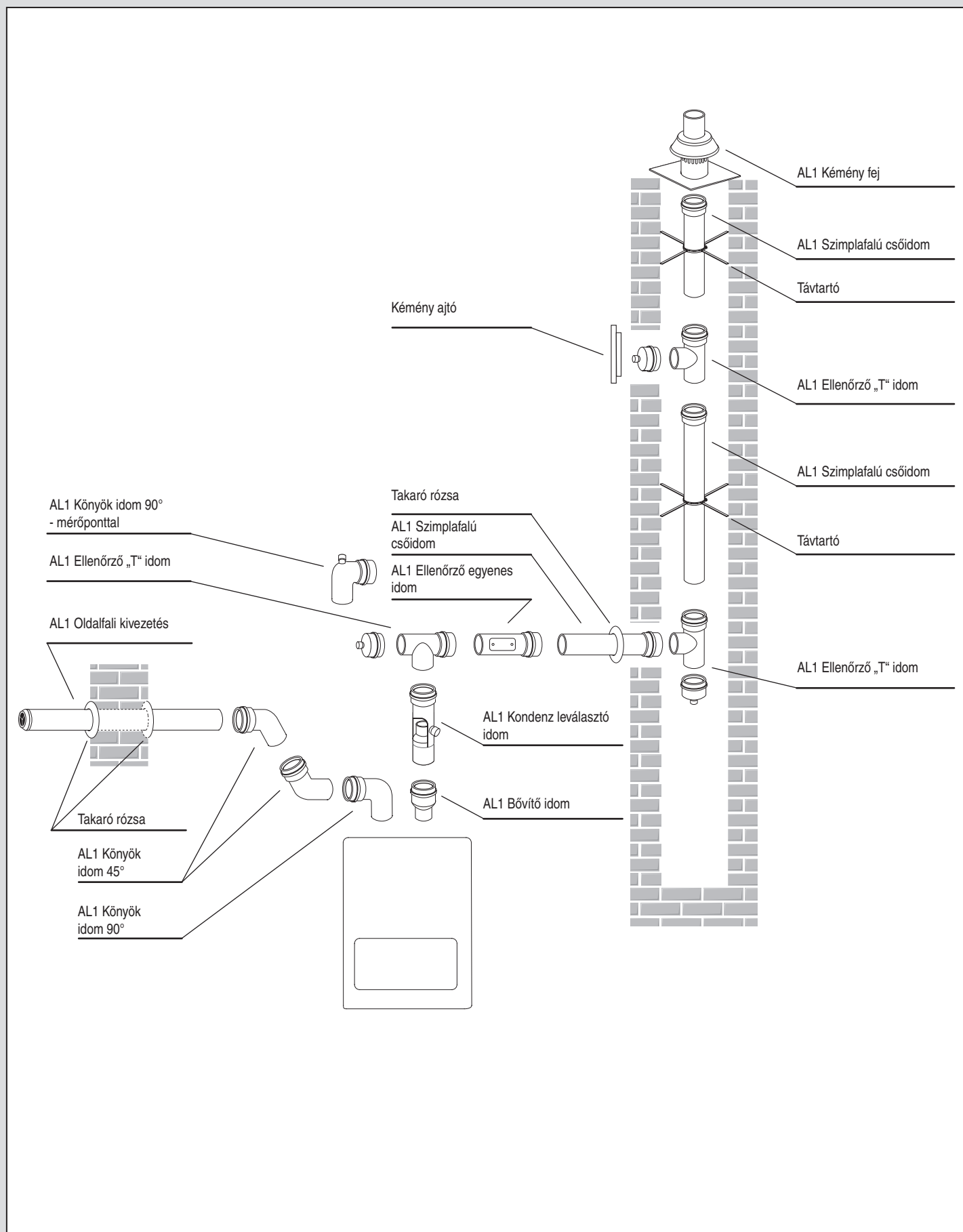
LIL Csőidom 87° bekötéssel	DN	Kód	Megjegyzés
	60/100 leágazással	110/160	LPTEL51
		125/180	LPTEL52
		160/225	LPTEL56
		200/300	LPTEL50
	80/125 leágazással	110/160	LPTEL81
		125/180	LPTEL82
		160/225	LPTEL86
		200/300	LPTEL80
	110/160 leágazással	125/180	LPTEL12
		160/225	LPTEL16
		200/300	LPTEL10
		-	-


LIL Csőidom 87° bekötéssel 80/125 és visszaáramlásbiztosítóval	DN	Kód	Megjegyzés
	80/125 leágazással	110/160	LPTKL81
		125/180	LPTKL82
		160/225	LPTKL86
		200/300	LPTKL80
	125/180 leágazással	160/225	LPTKL26
		200/300	LPTKL20
		-	-
		-	-
		-	-
		-	-

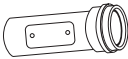
LIL Koncentrikus ellenőrző egyenes idom kondenz leválasztóval	DN	Kód	Megjegyzés
	110/160	LPRLA1	
	125/180	LPRLA2	
	160/225	LPRLA6	
	200/300	LPRLA0	
	-	-	
	-	-	

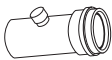
Zeus szifon túlnyomásra	DN	Kód	Megjegyzés
	40 mm	ZUOS40	
	-	-	
	-	-	
	-	-	
	-	-	
	-	-	

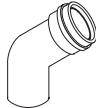
Az 2. variáció felépítéséhez szükséges többi idom megtalálható a LIL, ZUB rendszereknél. A készülékek kéményhez való csatlakoztatására a LIL rendszerek alkalmasak.





AL1 Szimplafalú csőidom	DN	Kód	Megjegyzés	
	0,25 m	80	ALRM08	
		100	ALRM01	
	0,50 m	60	ANRM55	natúr
		80	ALRM58	
	1,00 m	100	ALRM51	
		60	ANRM15	natúr
2,00 m	80	ALRM18		
	100	ALRM11		
80	ALRM28			
100	ALRM21			


AL1 Ellenőrző egyenes idom	DN	Kód	Megjegyzés
	0,25 m	80	ALRTD8
		100	ALRTD1
		-	-


AL1 Mérőpont	DN	Kód	Megjegyzés
	0,15 m	80	ALMS08
		-	-
		-	-

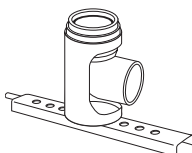
AL1 Könyök idom 45°	DN	Kód	Megjegyzés
	60	ANSB45	natúr
	80	ALSB48	
	100	ALSB41	
	-	-	

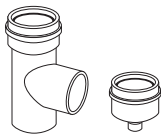
AL1 Könyök idom 90°	DN	Kód	Megjegyzés
	60	ANSB95	natúr
	80	ALSB98	
	100	ALSB91	

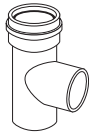
AL1 Ellenőrző könyök idom 90°	DN	Kód	Megjegyzés
	80	ALRB98	
	100	ALRB91	
	-	-	


AL1 Könyök idom 90° - mérőponttal	DN	Kód	Megjegyzés
	80	ALSBM8	
	-	-	
	-	-	
	-	-	


AL1 Könyök idom 90° (BB)	DN	Kód	Megjegyzés
	80	ALMB98	
	-	-	
	-	-	
	-	-	

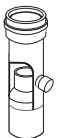
AL1 Talpas bekötő könyök	DN	Kód	Megjegyzés
	80	ANTU08	natúr
	-	-	
	-	-	
	-	-	
	-	-	

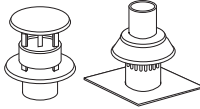
AL1 Ellenőrző „T” idom	DN	Kód	Megjegyzés
	80/80	ALUTD8	
	100/100	ALUTD1	
	-	-	
	-	-	
	-	-	


AL1 Csatlakozó „T” idom	DN	Kód	Megjegyzés
	80/80	ALTE98	
	100/100	ALTE91	
	-	-	
	-	-	
	-	-	

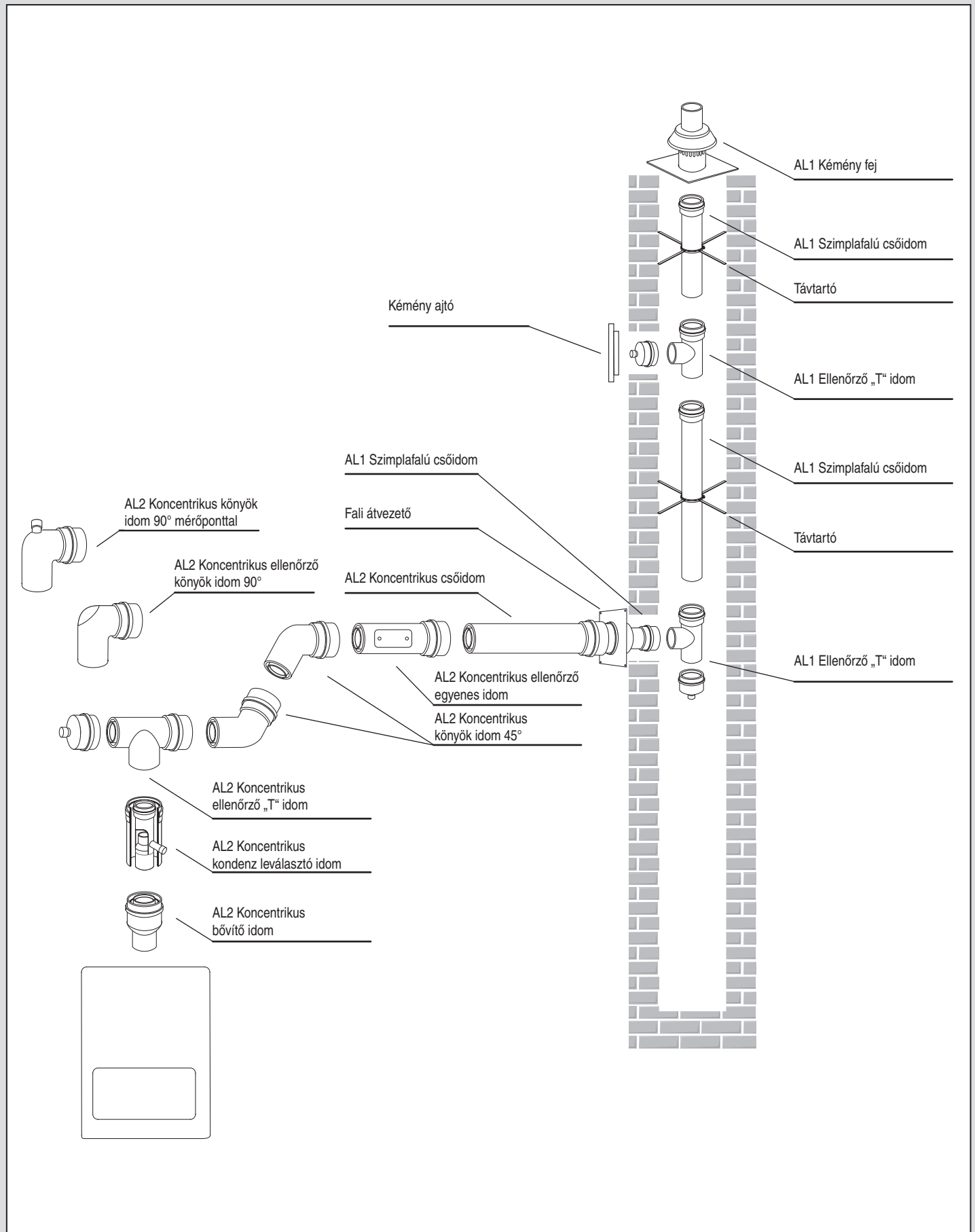
AL1 Záró idom kupakkal	DN	Kód	Megjegyzés
	80/80	ALMA08	
	100/100	ALMA01	
	-	-	
	-	-	


AL1 Bővítő idom	DN	Kód	Megjegyzés
	60/80	ALKA01	
	80/100	ALKA02	
	-	-	
	-	-	
	-	-	

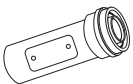
AL1 Kondenz leválasztó idom	DN	Kód	Megjegyzés
	80	ALKF08	
	-	-	
	-	-	
	-	-	
	-	-	
	-	-	

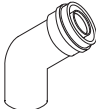
AL1 Kémény fej	DN	Kód	Megjegyzés
	80	ALRS58	Kémény fej, fekete
	100	ALRS51	Kémény fej, fekete
	80	ALSAS8	Kürtő fedél, fekete
	-	-	
	-	-	


AL1 Oldalfali kivezetés	DN	Kód	Megjegyzés
	1,00 m	80	ALFSL8
		100	ALFSL1
		-	-
		-	-
		-	-





AL2 Koncentrikus csőidom	DN	Kód	Megjegyzés
	0,25 m	60/100	ALRL05
		80/125	ALRL08
	0,50 m	60/100	ALRL55
		80/125	ALRL58
	1,00 m	60/100	ALRL15
		80/125	ALRL18
2,00 m	60/100	ALRL25	
	80/125	ALRL28	

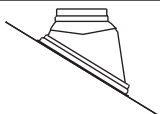
AL2 Koncentrikus ellenőrző egyenes idom	DN	Kód	Megjegyzés
	0,25 m	60/100	ALRTL5
		80/125	ALRTL8
	-	-	-
	-	-	-

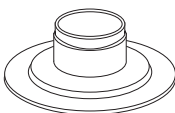
AL2 Koncentrikus könyök idom 45°	DN	Kód	Megjegyzés
	60/100	ALBL45	
	80/125	ALBL48	
	-	-	-
	-	-	-

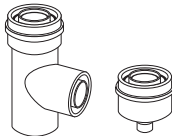
AL2 Koncentrikus könyök idom 90°	DN	Kód	Megjegyzés
	60/100	ALBL95	
	80/125	ALBL98	
	-	-	-
	-	-	-


AL2 Koncentrikus ellenőrző könyök idom 90°	DN	Kód	Megjegyzés
	60/100	ALRLR5	
	80/125	ALRLR8	
	-	-	-
	-	-	-


AL2 Koncentrikus ellenőrző könyök idom 90°	DN	Kód	Megjegyzés
	60/100	ALRLM5	
	-	-	-
	-	-	-
	-	-	-


Ferde tető borítás 25°-45° UNI	DN	Kód	Megjegyzés	
	25-45°	60/100 - 80/125	ZUD22S	Állítható, fekete
		-	-	-
		60/100 - 80/125	ZUD22T	Állítható, terrakotta
		-	-	-

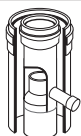
Lapos tető borítás	DN	Kód	Megjegyzés
	60/100 - 80/125	ALPP35	UV álló fekete
	-	-	-
	-	-	-
	-	-	-


AL2 Koncentrikus ellenőrző „T” idom	DN	Kód	Megjegyzés
	60/100	ALUL05	
	80/125	ALUL08	
	-	-	-
	-	-	-

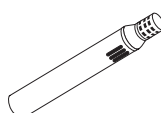
AL2 Koncentrikus csatlakozó „T” idom	DN	Kód	Megjegyzés
	60/100	ALVTL5	
	80/125	ALVTL8	
	-	-	-
	-	-	-

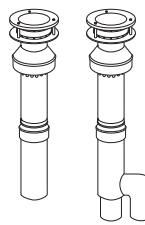
AL2 Koncentrikus záró idom kupakkal	DN	Kód	Megjegyzés
	60/100	ALMAL5	
	80/125	ALMAL8	
	-	-	-
	-	-	-

AL2 Koncentrikus bővítő idom	DN	Kód	Megjegyzés
	DN 80/125	60/100	ALKL01
		-	-
		-	-
		-	-

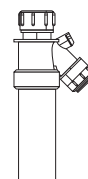
AL2 Koncentrikus kondenz leválasztó idom	DN	Kód	Megjegyzés
	60/100	ALKFL5	Vízszintes és függőleges szereléshez is
	80/125	ALKFL8	
	-	-	
	-	-	

AL2 Koncentrikus mérőpontos idom	DN	Kód	Megjegyzés
	0,11 m	60/100	ALMSL5
		80/125	ALMSL8
		-	-
		-	-

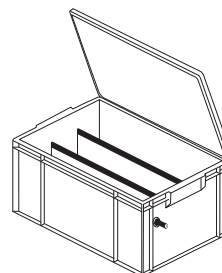
AL2 Koncentrikus fali átvezető	DN	Kód	Megjegyzés
	1,00 m	60/100	ALASL5
		80/125	ALASL8
		-	-
		-	-

AL2 Tetőátvezető (komplett)	DN	Kód	Megjegyzés	
	1,00 m	60/100	ALDS45	Minden AL2 tetőátvezető a ZUD22S, ZUD22T és ALPP35 tető borításokkal kompatibilis. Fekete színű.
		80/125	ALDS48	
		80/80	ALDE48	
		-	-	
		-	-	
		-	-	
		-	-	

Szifonok



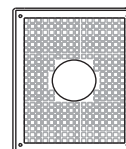
Semlegesítő dobozok



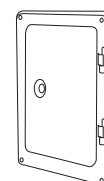
Madárvédő rácsok



Szellőzőrácsok



Kémény ajtók




Tömítések



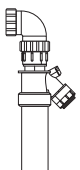
Szilikon zselék





Rögzítéstechnika

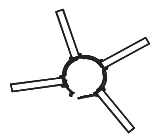


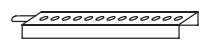
Zeus szifon túlnyomásra	DN	Kód	Megjegyzés
	32 mm	ZUOS32	
	40 mm	ZUOS40	
	-	-	
	-	-	
	-	-	
	-	-	


Zeus szifon 90° túlnyomásra	DN	Kód	Megjegyzés
	csatlakozó 40mm könyök rész 90°	ZUOS94	


Érzékelő a kondenzvíz szintjének ellenőrzésére	Kód	Megjegyzés
	ZUOSE1	

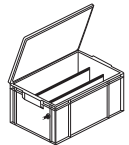
Kondenz elvezető cső	Hossz	Kód	Megjegyzés
	1 m	ZUWK01	
	50 m	ZUWK50	
	-	-	
	-	-	


Univerzális távtartó készlet	csomag/ db	Kód	Megjegyzés
	1 csomag	PPFR60	1 csomag = 6 db Ø 60 – 3 db Ø 80 – 4 db Ø 110 – 5 db Ø 125 – 6 db Ø 160 – 7 db Ø 200 – 9 db Ø 250 – 11 db Ø 315 – 15 db
	15 csomag	PPFR15	
	-	-	
	-	-	
	-	-	
	-	-	
	-	-	
	-	-	
	-	-	
DN 80	PPFRN8	1 csomag = 2 db	

Konzol talpas bekötő könyökhöz	Hossz	Kód	Megjegyzés
	390 mm	ZUAS01	Alumínium, DN 60-110-hez
	390 mm	ZUAS00	INOX, DN 125-160-hoz
	750 mm	ZUAS02	INOX, DN 200-315-höz
	-	-	
	-	-	



Szilikon zselé	Tömeg	Kód	Megjegyzés
	50 g	ZUSF05	Kéményrendszerekhez
	250 g	ZUSF25	Kéményrendszerekhez
	-	-	
	-	-	
	-	-	


Mércsonk dugó	Kód	Megjegyzés
	ZUSTE0	EPDM 120°-ig

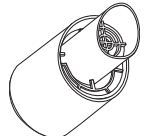
Kondenz semlegesítő doboz	Kód	Megjegyzés	
	120 kW-ig	ZUNF12	Mészkővel és PH mérő szalaggal
	350 kW-ig	ZUNB35	
	1500 kW-ig	ZUNB15	
	-	-	
	-	-	

Semlegesítő adalék	Kód	Megjegyzés	
	Mészkő 5kg	ZUFM12	120 kW-os semlegesítő dobozhoz
	Almélít 15 kg, kondenz semlegesítő dobozhoz	ZUFA15	350 kW-os semlegesítő dobozhoz 1500 kW-os semlegesítő dobozhoz
	Aktív szén	ZUFK12	120 kW-os semlegesítő dobozhoz
	Aktív szén	ZUFK35	350 kW-os semlegesítő dobozhoz
	Aktív szén	ZUFK15	1500 kW-os semlegesítő dobozhoz
	pH mérő szalag	ZUFS00	25 darab

Kondenz átemelő szivattyú	Kód	Megjegyzés
	ZUFP00	4,5m magasságig

Madárvédő rács	DN	Kód	Megjegyzés
	80-110	ZUAV52	UV álló fekete
	-	-	
	-	-	
	-	-	
	-	-	
	80	ALIL08	INOX
	80	ALIP08	műanyag
	-	-	
	-	-	
	-	-	

Madárvédő rács (INOX)	DN	Kód	Megjegyzés
	150	IHMR150	-
	160	IHMR160	-
	180	IHMR180	-
	200	IHMR200	-
	225	IHMR225	-
	250	IHMR250	-

Végelem LIK Koncentrikus oldalfali kivezetéshez	DN	Kód	Megjegyzés
	60/100	PPASW5	műanyag
	80/125	PPASW8	
	-	-	-
	-	-	-
	-	-	-
	-	-	-

Fém szellőzőrács	Méret [mm]	Kód	Megjegyzés
	270x340	ZULG00	INOX
	150x150	TTLG01	Alumínium
	150x300	TTLG02	
	300x300	TTLG03	
	150x150	TTLG04	INOX, esőálló
	150x300	TTLG05	

KIEGÉSZÍTŐK A PPH RENDSZERHEZ

Szellőzőrács hátsó szellőzővel	DN	Kód	Megjegyzés
	60	ZUBL05	
	75	ZUBL07	
	80	ZUBL08	
	90	ZUBL09	
	110	ZUBL01	
	125	ZUBL02	
	140	ZUBL04	
	160	ZUBL06	
200	ZUBL00		
250	ZUBL0V		

Ellenőrző idom záró kupakja	DN	Kód	Megjegyzés
	60	PBRDZ5	
	80	PBRDZ8	
	110	PBRDZ1	
	125	PBRDZ2	
	160	PBRDZ6	

Kémény ajtó	Méret [mm]	Kód	Megjegyzés	
	280x410	TTAD01	Fehér	
	280x410	TTAD02	INOX	
	155x305	TTAD03	Fehér	
	155x305	TTAD04	INOX	
	-	-	-	
	-	-	-	
	-	-	-	

Behúzó szerszám	DN	Kód	Megjegyzés
	60	ZUEZH5	Nem tartalmaz kötelet
	80	ZUEZH8	
	110	ZUEZH1	
	125	ZUEZH2	
	160	ZUEZH6	
	200	ZUEZH0	

Takaró rózsa	DN	Kód	Megjegyzés
	60/105	UPRKW4	Fehér
	80/140	UPRKW7	Fehér
	80/140	UPRKS7	UV álló fekete
	100/165	UPRKW5	Fehér
	100/165	UPRKS5	UV álló fekete
	110/190	UPRKW1	Fehér
	110/190	UPRKS1	UV álló fekete
	125/225	UPRKW8	Fehér
	125/225	UPRKS8	UV álló fekete

Ferde tető borítás 5°-25° UNI	DN	Kód	Megjegyzés
	60/100 - 80/125	ZUD02S	Állítható, fekete
	-	-	
	-	-	
	-	-	

Ferde tető borítás 25°-45° UNI	DN	Kód	Megjegyzés
	60/100 - 80/125	ZUD22S	Állítható, fekete
	110/160	ZUD26S	
	60/100 - 80/125	ZUD22T	Állítható, terrakotta
	110/160	ZUD26T	

Megjegyzés:

A 60/100-as és 80/125-ös tetőátvezetők kompatibilisek a ferde- és lapos tető borításainkkal.

Lapos tető borítás	DN	Kód	Megjegyzés
	60/100 - 80/125	ALPP35	UV álló fekete
	110/160	IHGPP06	INOX
	-	-	
	-	-	
	-	-	

„O” gyűrű mérőponthoz	DN	Kód	Megjegyzés
	16	ZUST16	Anyaga EPDM
	20	ZUST20	
	40	ZUST40	
	-	-	
	-	-	

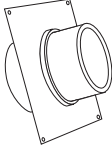
Tömítő gyűrű STARR csövekhez	DN	Kód	Megjegyzés
	60	ZUMDE5	Anyaga EPDM
	80	ZUMDE8	
	110	ZUMDE1	
	125	ZUMDE2	
	160	ZUMDE6	
	200	ZUMDE0	
	315	ZUMDE3	


Tömítő gyűrű levegő oldali csövekhez	DN	Kód	Megjegyzés
	100	ZULDN5	LIL
	125	ZULDN8	LIL
	160	ZULDN1	LIL
	100	ZULDK5	LIK
	125	ZULDK8	LIK

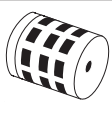

„O” gyűrű	DN	Kód	Megjegyzés
	60	ZUORE5	Anyaga EPDM
	80	ZUORE8	
	110	ZUORE1	
	125	ZUORE2	
	160	ZUORE6	

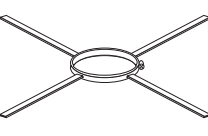
Biztonsági gyűrű	DN	Kód	Megjegyzés
	80	ZUBR08	A STARR rendszerre való csatlakozás biztosítása
	-	-	
	-	-	
	-	-	
	-	-	
	-	-	
	-	-	


Csavarkulcs az ellenőrző idomok kupakjához	DN	Kód	Megjegyzés
	60	ISSAL5	Koncentrikus rendszerek ellenőrző kupakjainak meghúzására és elengedésére szolgál
	80	ISSAL8	
	110	ISSAL1	
	125	ISSAL2	
	-	-	
	-	-	

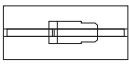
Fali átvezető	DN	Kód	Megjegyzés
	100	ALSAL1	
	125	ALSAL2	
	-	-	
	-	-	
	-	-	
	-	-	
	-	-	


Takaró rózsa	DN	Kód	Megjegyzés
	60/105	UPRKW4	Fehér
	80/140	UPRKW7	Fehér
	80/140	UPRKS7	UV álló fekete
	100/165	UPRKW5	Fehér
	100/165	UPRKS5	UV álló fekete
	110/190	UPRKW1	Fehér
	110/190	UPRKS1	UV álló fekete
	125/225	UPRKW8	Fehér
	125/225	UPRKS8	UV álló fekete


Madárvédő	DN	Kód	Megjegyzés
	80	ALIN08	INOX
	100	ALIN01	INOX
	60/100	PPASK5	műanyag
	-	-	
	80	ALIL08	INOX
	80	ALIP08	műanyag
	-	-	
	-	-	


Távtartó	DN	Kód	Megjegyzés
	80	ALFR08	Acél
	100	ALFR01	Acél
	-	-	
	-	-	
	-	-	

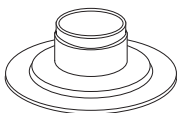
Szilikon zselé	Tömeg	Kód	Megjegyzés
	50 g	ZUSF05	Kéményrendszerekhez
	250 g	ZUSF25	Kéményrendszerekhez
	-	-	
	-	-	
	-	-	

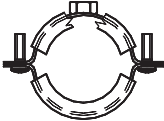
Szorító bilincs	DN	Kód	Megjegyzés
	60/100	ALKLL5	
	80/125	ALKLL8	
	-	-	


Szilikon tömítő gyűrű	DN	Kód	Megjegyzés
	60	ALMDE5	
	80	ALMDE8	
	100	ALMDE1	
	-	-	
	-	-	
	-	-	
	-	-	


Ferde tető borítás 5°-25° UNI	DN	Kód	Megjegyzés
	60/100 - 80/125	ZUD02S	Állítható, fekete
	-	-	
	-	-	
	-	-	

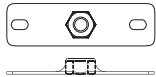
Ferde tető borítás 25°-45° UNI	DN	Kód	Megjegyzés
	60/100 - 80/125	ZUD22S	Állítható, fekete
	-	-	
	60/100 - 80/125	ZUD22T	Állítható, terrakotta
	-	-	

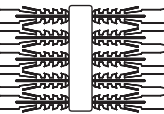
Lapos tető borítás	DN	Kód	Megjegyzés
	60/100 - 80/125	ALPP35	UV álló fekete
	110/160	IHGPP06	INOX
	-	-	
	-	-	
	-	-	


Gumis szorítóbilincs	DN	Kód	Megjegyzés
	60	ZOBJ05	M8/10
	80	ZOBJ08	M8/10
	100	ZOBJ19	M8/10
	110	ZOBJ01	M8/10
	125	ZOBJ02	M8/10
	160	ZOBJ06	M8/10
	180	ZOBJ18	M8/10
	200	ZOBJ00	M8/10
	225	ZOBJ29	M12/16
	250	ZOBJ0V	M12/16
315	ZOBJ03	M12/16	

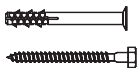
Csavar gumis szorítóbilincshez	Hossz [mm]	Kód	Megjegyzés
	100	ZKMS08	M8
	140	ZKMS48	M8
	100	ZKMS10	M10
	140	ZKMS40	M10
	140	ZKMS42	M12

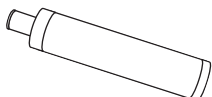
Menetes szár	Hossz [mm]	Kód	Megjegyzés
	1000	ZTGV08	M8
	1000	ZTGV10	M10
	1000	ZTGV12	M12
	1000	ZTGV16	M16


Fali/mennyezeti rögzítő idom menetes szárhoz	Méret [mm]	Kód	Megjegyzés
	80x30	ZPTD08	M8
	80x30	ZPTD10	M10
	120x40	ZPTD12	M12
	120x40	ZPTD16	M16


Műanyag tipli	Hossz [mm]	Kód	Megjegyzés
	30	ZHMP04	ø 6 mm
	40	ZHMP05	ø 8 mm
	50	ZHMP06	ø 10 mm
	60	ZHMP08	ø 12 mm
	70	ZHMP10	ø 14 mm


Fém tipli	Hossz [mm]	Kód	Megjegyzés
	30	ZKUD08	M8
	40	ZKUD10	M10
	50	ZKUD12	M12
	65	ZKUD16	M16


Hatlap fejű csavar tiplivel	Hossz [mm]	Kód	Megjegyzés
	80	ZHMR08	Csavar = 7 mm
	140	ZHMR10	Csavar = 10 mm
	-	-	-


Kémiai rögzítőelem	Tömeg [ml]	Kód	Megjegyzés
	150 ml	ZCHK00	
	-	-	
	-	-	
	-	-	

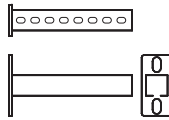
Hálós tok	Hossz [mm]	Kód	Megjegyzés
	80	ZPUZ10	M8/M10-hez
	85	ZPUZ16	M12/M16-hoz
	-	-	
	-	-	


Anyacsavar	Hossz [mm]	Kód	Megjegyzés
	-	ZMAT06	M6
	-	ZMAT08	M8
	-	ZMAT10	M10
	-	ZMAT12	M12
	-	ZMAT16	M16


Anyacsavar	Hossz [mm]	Kód	Megjegyzés
	-	ZPMA08	M8
	-	ZPMA10	M10
	-	ZPMA12	M12
	-	ZPMA16	M16

Alátét	Átmérő [mm]	Kód	Megjegyzés
	6,4	ZPDL06	
	8,4	ZPDL08	
	10,5	ZPDL10	
	13,0	ZPDL12	
	17,0	ZPDL16	

Hatlap fejű csavar	Hossz [mm]	Kód	Megjegyzés
	50	ZVRD06	ø 6 mm
	60	ZVRD08	ø 8 mm
	70	ZVRD10	ø 10 mm
	-	-	
	-	-	

Konzol	Méret [mm]	Kód	Megjegyzés
	27/18	ZKON31	300 mm
	27/18	ZKON51	500 mm
	38/40	ZKON43	400 mm
	38/40	ZKON63	600 mm
	38/40	ZKON83	800 mm

Rácsos konzol	Méret [mm]	Kód	Megjegyzés
	38/40	ZKOL43	400 mm
	38/40	ZKOL63	600 mm
	-	-	
	-	-	
	-	-	

Szett konzolhoz	Hossz [mm]	Kód	Megjegyzés
	50	ZKSP08	27/18 mm-hez
	40	ZKSP12	38/40 mm-hez
	-	-	
	-	-	

CERTIFICAT

◆ CERTIFICADO

◆ CERTИФИКАТ

◆ 認 証 証 書

◆ CERTIFICATE

◆ ZERTIFIKAT

Notifizierte Stelle
Nr. 0036



Industrie Service

Zertifikat der Konformität der werkseigenen Produktionskontrolle

0036 CPR 9165 001

Revision 02

Gemäß der Verordnung (EU) Nr. 305/2011 des Europäischen Parlaments und des Rates vom 9. März 2011 (Bauproduktenverordnung - CPR) gilt dieses Zertifikat für das Bauprodukt

System-Abgasanlage Typ ALMEVA mit einer Innenschale aus starren Rohren und Formstücken aus PP Ausführungen

ohne Außenschale

Easy ab DN 200

EN 14471

T120 P1 W2 O20 LI E U

Easy bis DN 160

EN 14471

T120 H1 W2 O20 LI E U

mit Kunststoffaußenschale

Double ab DN 200

EN 14471

T120 P1 W2 O00 LI E U1

Double bis DN 160

EN 14471

T120 H1 W2 O00 LI E U1

mit metall. Außenschale

Double LI. ab DN 200

EN 14471

T120 P1 W2 O00 LI E U0

Double LI. bis DN 160

EN 14471

T120 H1 W2 O00 LI E U0

Double LA. ab DN 200

EN 14471

T120 P1 W2 O00 LE E U0

Double LA. bis DN 160

EN 14471

T120 H1 W2 O00 LE E U0

mit mineral. Außenschale

Schacht ab DN 200

EN 14471

T120 P1 W2 O00 LI E U0

Schacht bis DN 160

EN 14471

T120 H1 W2 O00 LI E U0

hergestellt von

Almeva AG
Industriestrasse 6
CH-9220 Bischofszell

im Herstellwerk

Industriestr. 6
CH-9220 Bischofszell

Dieses Zertifikat bescheinigt, dass alle Vorschriften über die Bewertung und Überprüfung der Leistungsbeständigkeit beschrieben im Anhang ZA der harmonisierten Norm

EN 14471:2013+A1:2015

entsprechend System 2+ angewendet werden und dass die werkseigene Produktionskontrolle alle darin vorgeschriebenen Anforderungen erfüllt.

Die Feststellung des Produkt-Typs anhand einer Typprüfung ist dokumentiert im Bericht: TÜV SÜD Industrie Service GmbH, A 1661-01/08 und A 1661-02/16.

Dieses Zertifikat wurde erstmals am 2008-03-15 ausgestellt und bleibt gültig, solange sich die in der harmonisierten Norm genannten Prüfverfahren und/oder Anforderungen der werkseigenen Produktionskontrolle zur Bewertung der Leistung der erklärten Merkmale nicht ändern und das Produkt und die Herstellbedingungen im Werk nicht wesentlich geändert werden.

München, 2016-07-06

Johannes Steiglechner
Leiter Zertifizierungsgästelle Bauprodukte (EG)

TÜV SÜD INDUSTRIE SERVICE GMBH, WESTENDSTRASSE 199, 80686 MÜNCHEN

TÜV®

Teljesítmény nyilatkozatok, kémény címkék


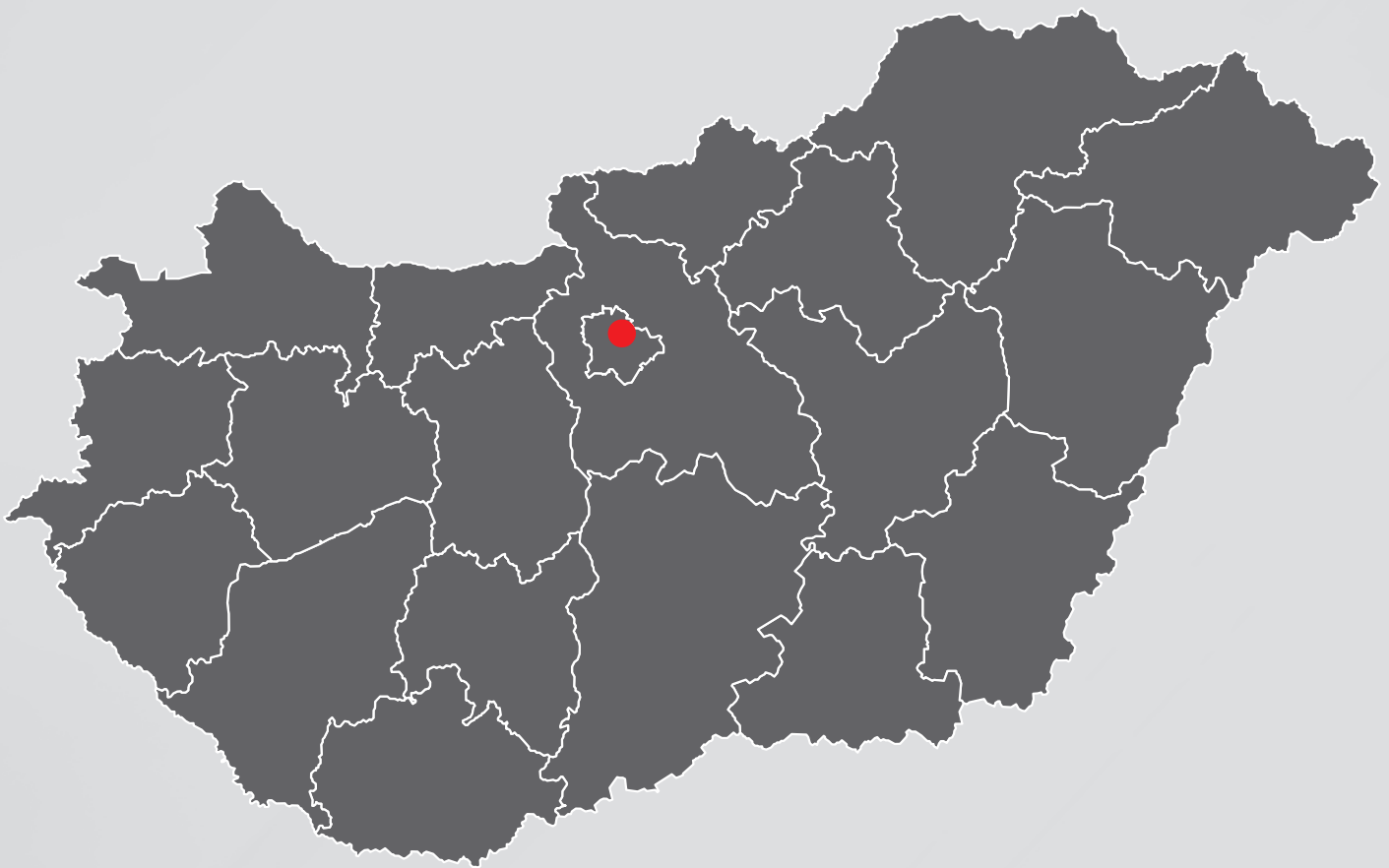
Teljesítmény nyilatkozatok



Kémény címkék



Az Ön területi képviselője



Almeva Hungary Kft.
Szentmihályi út 167-169
(office F2.14.D03)
H-1152 Budapest
Hungary
Tel.: +36 1 300 9012
E-mail: hu@almeva.eu